

Collection 2023

IMAGINER

LES OUVERTURES DE DEMAIN



ATLANTE M
IMAGINER LES OUVERTURES DE DEMAIN



J', M

“

Conjuguer innovation et développement durable !

Implanté à Noyal-Pontivy, dans le Morbihan (56), ATLANTEM imagine, conçoit et commercialise des menuiseries multi-matériaux, portes, fenêtres et des produits de fermeture : volets roulants, portes de garage et portails, pour les professionnels du bâtiment.

Avec 14 usines spécialisées réparties sur le territoire national, nous faisons partie des leaders des fermetures et ouvertures français. Reconnus pour notre innovation, nous sommes en mutation permanente de nos outils de production pour améliorer nos process et le bien-être de nos collaborateurs. À ce titre, notre nouvel outil de production de Saint-Sauveur-des-Landes près de Fougères est exemplaire.

Notre groupe rassemble aujourd'hui près de 1300 collaborateurs et affiche un chiffre d'affaires de 202 millions d'euros.

Avec ATLANTEM, imaginons les ouvertures de demain.

”



LA QUALITÉ & LE SAVOIR-FAIRE FRANÇAIS



CONCEVOIR
FABRIQUER
POSER
VIVRE



*1^{er} fabricant français
de menuiseries et fermetures
avec 14 sites de production
sur le territoire*





J'M



OUI, l'industrie innove aussi pour l'environnement et cherche à limiter son impact ! Atlantem travaille chaque jour en ce sens mais aussi au bien-être de ses collaborateurs

Les bonnes pratiques :

Une fois collectées, les anciennes menuiseries aluminium, PVC et Bois, sont recyclées (sous forme de granulé, micronisé, broyé) et peuvent être utilisé dans diverses applications : profils, tubes, sol PVC...



Écologique, l'aluminium, le PVC et le Bois sont aujourd'hui des matériaux qui se recyclent à 100% chez Atlantem

IMAGINER POUR NOTRE TERRE UN AVENIR DURABLE



Des engagements forts !

ATLANTEM s'investit dans une ambitieuse démarche de Responsabilité Sociétale des Entreprises (RSE), depuis plusieurs années afin de prendre en compte les impacts sociaux, environnementaux et sociétaux de ses activités.

Dès la conception de nos menuiseries extérieures nous intégrons l'ensemble des paramètres techniques et réglementaires, ainsi que les normes de performance et de sécurité qui permettent de répondre aux exigences environnementales en vigueur ou à venir.

L'humain au centre de nos attentions

Convaincu que la satisfaction de ses collaborateurs au travail est un élément clé de succès de l'entreprise, ATLANTEM s'intéresse particulièrement à leur bien-être. Le groupe RSE, composé de femmes et d'hommes issus de tous les secteurs de l'entreprise, a pour mission de dynamiser cette politique et de promouvoir ou initier tous les projets qui la nourrissent. Ils sont aussi nos ambassadeurs et ambassadrices RSE auprès de l'ensemble des collaborateurs.



*Le progrès social
au cœur de nos
préoccupations*



*Une offre
responsable
et respectueuse
de la planète*



*L'éthique
et la transparence
dans nos actions*



*Le dialogue
avec les parties
prenantes*



j'M

PRIMÉE
AU CONCOURS DE
L'INNOVATION
DU MONDIAL
DU BÂTIMENT

AM-X

Le **concept AM-X** est né de l'observation des tendances du marché, des secteurs de pointe et de la généralisation autour de nos objets du quotidien alliant des matériaux divers pour optimiser leur fonction et leur usage en utilisant chacun d'entre eux pour leurs qualités spécifiques.

Le concept AM-X a été valorisé par l'**obtention d'un DTA** confirmant les performances et la durabilité des menuiseries. La certification NF garantit la qualité de la fabrication ainsi que les performances des menuiseries grâce à des contrôles et essais réguliers.

*Un concept innovant
inspiré des technologies
de pointe et taillé
pour la performance !*

**1^{ER} DTA
UNIQUE**
OBTENU POUR
UNE MENUISERIE
MULTIMATÉRIAU ET
MULTIAMBIANCE


DTA
DOCUMENT
TECHNIQUE
D'APPLICATION
AM-X
N° 6/17-2370_V2

LA MODERNITÉ, L'INNOVATION & LA TECHNOLOGIE

Une usine 4.0



Dans le cadre de notre croissance, nous avons créé un nouveau site qui est dédié à la production de notre gamme de produits AM-X.

Cette usine de production 4.0 a une surface de **18000 m²**. Elle est implantée sur un terrain de 7,4 ha, facile d'accès, à proximité de l'A84 dans la zone de Plaisance, à Saint-Sauveur-des Landes (35).

Avec cet outil industriel innovant, notre objectif est de répondre aux besoins croissants du marché et d'atteindre **une production de 100 000 unités par an**. Avec dans le même temps la volonté d'offrir les meilleures conditions de travail à nos collaborateurs.

RÉCOMPENSÉE POUR LA PRÉVENTION DES RISQUES PROFESSIONNELS

ATLANTEM est la première entreprise à recevoir 2 distinctions la même année : **Acanthe bâtir plus sûr** et **Inn Situ**.

La Carsat Bretagne a récompensé ATLANTEM pour la prise en compte de la prévention des risques professionnels, dès la conception des lieux de travail, pour sa nouvelle usine 4.0.



Acanthe bâtir plus sûr : vise à promouvoir une réalisation qui intègre la prévention des risques professionnels dès la conception des lieux de travail (construction neuve).



Inn Situ : valorise les entreprises engagées dans la prévention des accidents et maladies professionnelles en améliorant la conception de ses situations de travail.

PVC FIBRE

Une technologie de pointe : la fibre continue tressée pour une excellente robustesse !

Doté d'un parc machines et d'un process de fabrication innovant, ATLANTEM a su apporter à ses menuiseries PVC l'**ultrarésistance** du composite PVC/fibre de verre continue tressée.

La menuiserie AM-PVC 82 d'ATLANTEM bénéficie de cette technologie unique. Sans aucun renfort acier, l'ouvrant composite associe PVC et fibre de verre continue selon abaques.

“



J'M

Vous conseiller et vous accompagner !

Changer ses ouvertures c'est un geste fort pour son confort mais aussi pour l'environnement. Pour vous aider à faire les bons choix les installateurs ATLANTEM vous accompagnent et vous conseillent. De plus, le gouvernement a mis en place plusieurs dispositifs d'aide à la rénovation, profitez-en !

”

Gagnez en confort et faites des économies d'énergie

Le remplacement des fenêtres améliore sensiblement l'isolation thermique de la maison. ATLANTEM vous propose une gamme à haute performance sur tous ses produits. L'installateur ATLANTEM saura vous accompagner pour faire les bons choix pour votre confort thermique, pour votre sécurité et pour l'esthétisme de votre bien.

Quand on sait que les ouvertures représentent de 10 à 15 % des déperditions de chaleur, le calcul est vite fait.



**RÉALISEZ
DES ÉCONOMIES
EN CHANGEANT
VOS FENÊTRES**

LES ASTUCES, LES BONS PLANS & LES ÉCONOMIES



Bénéficiez d'avantages fiscaux et d'aides à la rénovation

Le gouvernement a mis en place un dispositif appelé Ma Prime Rénov', il s'agit d'une aide à la rénovation énergétique des logements. Celle-ci est calculée en fonction des revenus et du gain écologique des travaux. Vous pouvez réduire vos coûts de chauffage, augmenter la valeur de votre bien, rénover vos extérieurs à prix réduits.

*Grâce à Ma Prime Rénov'
une économie réalisée
sur chaque fenêtre remplacée*

Pour plus d'informations concernant Ma Prime Rénov', vous pouvez estimer en ligne le montant de vos aides pour la rénovation de votre logement sur le site de France Rénov' :

<https://france-renov.gouv.fr/aides/simulation>

Changez vos fermetures et vos menuiseries avec l'éco-prêt à taux zéro (Eco-PTZ)

Obtenez un prêt pour réaliser vos travaux de rénovation et ce sans payer d'intérêts.*

Pour pouvoir en bénéficier, le logement doit avoir été construit avant 1990 et vous devez en être propriétaire. Pour être éligible, le logement doit être votre résidence principale ou loué à usage d'habitation principale. Les travaux, comme pour Ma Prime Rénov', doivent être réalisés par un artisan RGE.

Consultez le site www.service-public.fr/particuliers/ pour plus d'informations.

*Vous avez jusqu'à 20 ans pour rembourser le prêt qui peut avoir un montant maximum de 50 000 euros (selon travaux réalisés et lois en vigueur).



MaPrimeRénov'
Mieux chez moi, mieux pour la planète

“



J'M

*TOUS
les collaborateurs
Atlantem s'engagent
pour un service
optimal !*

De nos ingénieurs concepteurs jusqu'à la livraison et la pose en passant par la chaîne de production, le contrôle qualité...

”



*Des produits PERFORMANTS
répondant aux normes
les plus exigeantes*



Le DTA est délivré au terme d'un examen technique approfondi, réalisé par le CSTB et étayé par des essais (A*E*V*, endurance à l'ouverture-fermeture, mesure des efforts de manœuvre, essais mécaniques, comportement sous gradient thermique...).



La certification NF « Fenêtres » est un gage de qualité et de performance du produit répondant à un cahier des charges strict, combinant les exigences des normes françaises, européennes et internationales et aussi des modalités de suivi de contrôle à un niveau élevé.



Atteste que le produit satisfait aux dispositions de la réglementation européenne.



Garantit la qualité des alliages, le renforcement du traitement de surface et la performance du procédé de thermolaquage des profils aluminium.



Certifie la qualité supérieure des profils en aluminium thermolaqué. Le procédé de thermolaquage offre durabilité et esthétique.



Assure le thermolaquage donnant des effets décoratifs tout en garantissant sa tenue aux rayons UV.



Certificat attestant de la qualité de fabrication et de l'étanchéité des doubles vitrages ainsi que de leurs performances acoustique et thermique.

LA QUALITÉ, LES GARANTIES & LA DURABILITÉ

PRODUITS
CERTIFIÉS

*La qualité française
pour mieux répondre
à vos attentes*



Fabriqués en France

Tous nos produits sont fabriqués en France par du personnel qualifié attentif à la finition et à la qualité de fabrication de nos produits. C'est également la garantie d'un produit à la pointe de la technologie et d'une fabrication respectueuse des normes environnementales.

“



J'M

Atlantem s'intègre parfaitement aux modes et usages d'aujourd'hui

ATLANTEM vous propose des solutions connectées sur une large gamme de produits ainsi que des outils en ligne pour faire vos choix.

”



PERSONNALISEZ
votre porte d'entrée UNIC



Identité
& traçabilité

toutsur
ma menuiserie
.com 

Le modèle Unic vous permet de personnaliser le vitrage de votre porte d'entrée en choisissant une photo sur le site stock.adobe.com, parmi une multitude de visuels. Nous imprimons le motif grâce à **l'impression céramique Haute Définition.**



LE CONFORT, L'ESTHÉTISME & VIVRE CONNECTÉ



*PILOTEZ votre habitat
du bout des doigts*

Avec ATLANTEM, profitez des nouvelles solutions domotisées s'inscrivant dans l'univers de la maison connectée. Ces équipements motorisés et pilotables par smartphone s'intègrent dans la conception de l'habitat intelligent, de plus en plus plébiscité par les foyers en quête de praticité et de confort au quotidien.

L'ensemble de la gamme permet ainsi d'équiper toutes les ouvertures et fermetures d'une maison, de la porte d'entrée aux volets, en passant par les fenêtres et coulissants.

J' M



LES PRODUITS ATLANTEM





Ma maison facile

p.16 à 29



Fenêtres

p.30 à 121



Volets

p.122 à 171



Portes d'entrée

p.172 à 191



Portes de garage

p.192 à 221



Portails & clôtures


p.222 à 241

SIMPLIFIEZ-VOUS LE QUOTIDIEN

Gardez l'esprit libre grâce aux solutions connectées.
Sur place ou à distance, améliorez le confort et la sécurité
de votre logement sans y penser.



ATLANTEM
IMAGINER LES OUVERTURES DE DEMAIN



JM



MA MAISON FACILE

Les solutions connectées à mon quotidien

4 bonnes raisons de passer à la maison connectée



+ de confort



+ de bien-être



+ d'économies d'énergie



+ de sécurité



Gardez l'esprit libre, vous êtes en contact avec votre maison sans même y penser

Réalisez des économies d'énergie et gérez votre habitat selon vos envies. Gagnez du temps chaque jour. Programmez comme vous vivez et gardez le contact même à distance. Soyez rassuré(e) d'un seul geste !



100 % évolutif

Conçues pour s'installer facilement, les solutions domotisées s'intègrent parfaitement aux équipements de votre maison. Leur installation peut s'intégrer au fur et à mesure de vos envies et de votre budget.



Pensées pour vous simplifier la vie

Avec les solutions connectées ATLANTEM, votre maison s'adapte à votre mode de vie. Sur place ou à distance, améliorez le confort et la sécurité de votre logement sans y penser.

Volet

Pilotez et programmez les volets roulants et brise-soleil, localement ou à distance.

Fenêtre

Soyez informé en permanence de l'état des fenêtres : ouvertes ou verrouillées.

Coulissant

Pilotez les baies coulissantes et aérez la maison facilement.

Portail

Commandez l'ouverture et la fermeture du portail à distance.

Porte d'entrée

Déverrouillez la porte à distance et vérifiez à tout moment si elle est ouverte, fermée ou verrouillée.

Porte de garage

Ouvrez et fermez le garage d'un simple geste sur smartphone.

« OK Google, ferme le garage »

Contrôlez votre maison à la voix

Compatible avec l'Assistant Google® et Amazon Alexa®, lancez vos scénarios domotiques à la voix. Pas besoin d'avoir toujours votre téléphone sous la main pour prendre le contrôle de votre maison.

somfy®

Partenaire connecté



Plus de confort

Je simplifie mon quotidien

Simple et facile à mettre en place, l'automatisation de la maison est **accessible à tous** et permet de gagner du temps et du confort. De chez vous ou à distance, maintenez votre logement à la bonne température au bon moment, gagnez en autonomie sans effort et simplifiez-vous la vie au quotidien.

“



8h00

Le matin c'est souvent la course pour déposer Arthur et Chloé à l'école. Lorsque je pars de la maison, j'active la scène de vie "Départ" que j'ai personnalisée.

La porte d'entrée se verrouille, les volets sélectionnés se ferment sans oublier le portail.



11h30

Tout le monde part l'esprit libre. En route joyeuse troupe ! 11h30, livraison de mon panier de légumes Bio, **j'ouvre le portail à distance** à mon primeur.

”

Famille au timing serré !

Le saviez-vous ?

Les solutions connectées encouragent le maintien à domicile des seniors et tranquilisent les familles. Faciles à utiliser, les assistants vocaux ont l'avantage de comprendre le langage humain et peuvent ainsi prendre rapidement en main les appareils présents dans le logement (les volets à fermer, le coulisant à ouvrir...).



Je gagne du temps pour ouvrir ma porte de garage



J'ouvre mon portail à distance



Je ferme mes volets sélectionnés



Le barillet connecté Door Keeper

La clé du confort



Ouverture de la porte simplifiée

Door Keeper permet d'ouvrir la porte d'entrée sans clé. Le boîtier se fixe côté intérieur de la porte, sur le barillet. Le verrouillage et le déverrouillage de la porte s'effectue depuis un smartphone, un clavier à code, un bracelet ou un badge ; de l'intérieur d'un simple appui sur le barillet ou en le tournant manuellement.



Détection d'intrusion

Door Keeper apporte plus de confort au quotidien mais surtout plus de sécurité. Avec son détecteur de vibrations, le barillet connecté alerte en cas de tentative d'intrusion avant même l'effraction et déclenche un scénario dissuasif pour le cambrioleur.

Contrôle et ouverture à distance de la porte

La serrure permet de consulter, à distance, le statut de la porte (ouvert/fermé, verrouillé/déverrouillé) à n'importe quel moment. Door Keeper est compatible avec l'écosystème TaHoma® et permet également la gestion des droits d'accès.


Compatibilité : disponible sur les portes ALU Monobloc, Mixte, PVC à panneaux et Vision PVC, BOIS à panneaux et Vision BOIS, équipées d'une serrure automatique et à crochets. Post équipement possible.

J'M mon barillet connecté

- **Autonome :** je recharge 1 fois par an la batterie (USB-C).
- **Esthétique et discret :** l'ouverture est silencieuse. Le boîtier de couleur blanc ou gris anthracite est discret.
- **Pose simple & rapide :** il s'intègre facilement sans perçage ni câblage.



Pratique !



- Départ précipité... **Je m'assure, à distance,** que ma porte soit bien verrouillée.
- **Pas besoin de chercher les clés** au fond de mon sac.
- Oups ! J'ai oublié mes clés... J'utilise le **clavier à code**.
- **Notre voisine vient nourrir le chat** grâce au clavier à code.
- Avec mon smartphone, **j'ouvre à distance au plombier**.
- **Les badges de mes enfants peuvent être désactivés** en cas de perte.

* En option.

** Garantie 5 ans : barillet Door Keeper®.



Plus de santé

Je m'ouvre au bien-être

Ma maison facile et ses équipements connectés améliorent votre habitat et votre qualité de vie. Une aération automatique des pièces de la maison permet de renouveler et d'assainir l'air sans même y penser et sans effort.



*Sam, propriétaire
en quête de bien-être*



10h00

Chacune de mes journées doit commencer par un bon café, pendant ce temps, ma chambre s'aère et l'air se **renouvelle grâce aux baies motorisées et connectées**. Sans y penser mon appartement est plus sain.



Le saviez-vous ?

L'air que vous respirez dans votre maison est 5 à 10 fois plus pollué que l'air extérieur d'après l'ANSES (Agence nationale de sécurité sanitaire de l'alimentation, de l'environnement et du travail).

C'est pourquoi, aérer durant **10 minutes par jour tous les jours** est un geste simple à adopter.



Le coulissant motorisé 2 vantaux

L'ouverture vers une maison plus saine

Le coulissant motorisé ATLANTEM a été conçu pour faciliter l'ouverture et aérer en toute sécurité de jour comme de nuit. Il est également confortable pour **l'autonomie des personnes à mobilité réduite**.



Point de commande Radio
OU
smartphone



3 ouvertures possibles



Ouverture totale
Liberté de passage.



Ouverture programmée
Un simple appui sur "MY"
et votre coulissant s'ouvre
en position favorite.



Ventilation sécurisée
L'ouverture de 2 cm est sécurisée
pour laisser passer un filet d'air
et se referme à la fin
de la temporisation.

Pratique !



- Ouverture totale : j'ouvre ma fenêtre **sans effort**, sans me déplacer.
- Ouverture programmée : j'ouvre à mon chien **à distance**.
- Ventilation sécurisée : je profite du rafraîchissement nocturne **pour aérer**.

J'M mon coulissant motorisé

- **Esthétique** : il s'intègre dans un coffre très discret sur la traverse haute de la menuiserie.
- **Silencieux** : mon coulissant accoste en douceur, sans bruit et sans effort.
- **Pratique** : je verrouille et déverrouille même en cas de coupure de courant.
- **Pilotage facile** par le point de commande ou TaHoma® Switch de Somfy.
- Bien vu, le système **anti-pincement** de doigt.



* Garantie 5 ans : moteur et système d'entraînement.



Plus d'économies d'énergie

Je maîtrise mes consommations simplement

Optimisez les ressources naturelles et préservez votre consommation d'énergie avec les équipements connectés. Jouer avec l'ombre en été et faire entrer les rayons de soleil en hiver est un jeu d'enfant grâce aux équipements qui interagissent avec les éléments naturels (température intérieure ou extérieure, exposition du soleil aux différents moments de la journée...). Ma maison facile vous propose des solutions accessibles, à mettre en place à votre rythme.



16h00

Lorsque je suis absente, grâce au thermostat connecté, les volets se baissent automatiquement en fonction de l'ensoleillement et de la température intérieure. J'optimise ma consommation d'énergie même quand je ne suis pas chez moi, c'est bon pour la planète et pour mon portefeuille.

Yasmine, citadine anti-gaspi



Mes volets se baissent en fonction de la température intérieure

Le volet roulant connecté

Pour faire des économies d'énergie

La lame d'air comprise entre le volet et la menuiserie améliore considérablement l'isolation de votre habitat et contribue à économiser l'énergie et à alléger vos dépenses. Pour le confort d'été : le volet permet de réguler la température intérieure de la pièce selon l'exposition des baies. Il fait gagner jusqu'à 9°C en été et limite l'usage de climatisation. Pour le confort d'hiver : il renforce l'isolation et permet de conserver la chaleur accumulée pendant la journée. Excellente protection contre le froid, il vous permettra de réaliser jusqu'à 10% d'économies d'énergie.

* Source : Etude Physibel réalisée par ES-SO European Solar Shading Organization, Bruxelles.

Pour aller plus loin

De nombreuses solutions permettent d'optimiser sa consommation d'énergie dans la maison : **prises connectées** pour débrancher les veilles inutiles, **radiateurs et thermostats connectés** pour contrôler son chauffage directement sur son smartphone...



J'M mes volets connectés

- **Économiques** : grâce au capteur d'ensoleillement, mes volets roulants remontent pour profiter de la chaleur gratuite du soleil et je limite ma facture de chauffage.
- **Isolants** : ils se ferment automatiquement dès la tombée de la nuit pour renforcer l'isolation des fenêtres et garder la chaleur à l'intérieur de la maison.
- **Intelligents** : en été, la fraîcheur est maintenue grâce au capteur d'ensoleillement qui commande la fermeture des volets roulants, limitant ainsi mes besoins en climatisation.

GARANTIE jusqu'à
7
ans*

* Garantie jusqu'à 7 ans : moteurs.



Plus de sécurité

Je garde un œil sur ma maison

Connecter votre maison, c'est partir l'esprit tranquille au travail ou en vacances grâce à des équipements qui sécurisent votre logement. Veiller sur ma maison à distance, simuler une présence ou être prévenu lorsqu'il y a de la visite, Ma maison facile vous propose de nombreuses possibilités pour renforcer la sécurité.



“



19h30

Nos voisins sont supers, ils s'occupent des poules et gardent un œil sur la maison pendant nos voyages. Mais ce qui nous rend vraiment sereins c'est la détection anti-intrusion de nos ouvertures. En cas d'alerte nous recevons une notification directement sur notre téléphone portable.

”

*Dominique et Patricia,
retraités bien occupés*



Simulation de présence pour sécuriser mon domicile

Astuces pour plus de sécurité

Vous pouvez créer une routine « **simulation de présence** » pour sécuriser votre domicile en éloignant des cambrioleurs qui penseront que votre logement est toujours habité. Grâce au **barillet connecté**, la porte devient un élément actif de la sécurité du logement. Son détecteur de vibrations connecté vous prévient en cas de tentative d'intrusion avant même l'effraction.



Le détecteur d'ouverture

La sécurité sans y penser !



Consultation à distance

Ce détecteur d'ouverture permet de connaître la position de votre fenêtre ou votre coulisant AM-X.

Détection d'intrusion

Détecte une tentative d'intrusion grâce à l'accéléromètre qui se trouve dans le capteur. Il est posé dans nos ateliers et se connecte très facilement à TaHoma® vous permettant ainsi de voir l'état de votre fenêtre et de recevoir une alerte en cas de tentative d'intrusion.

Création de scénario

Par exemple, si quelqu'un essaye de forcer l'une de vos ouvertures, vos volets se ferment automatiquement, les lumières s'allument, la porte d'entrée se verrouille...

Fonctionne à piles.
Compatibilité : fenêtre
oscillo-battante AM-X
et coulisant AM-X,
2, 3 et 4 vantaux



Pratique !



- Je peux **combiner le détecteur d'ouverture** avec une alarme.
- Est-ce que la fenêtre du cellier est bien fermée ? **pas besoin de me lever.**
- Je connais à distance et en permanence la **position de ma fenêtre.**

J'M le détecteur d'ouverture

- **Discret** : le capteur est intégré à ma menuiserie.



* Garantie 5 ans : capteur hors piles.

Post-équipement

Je gagne en confort sans tout changer

“

Une réponse à chacun des besoins

Nous bénéficions d'une **installation sur-mesure, adaptée à nos vies**. Les solutions ATLANTEM sont **fiables et évolutives dans le temps**. Elles répondent à nos exigences : plus de confort, plus d'économies d'énergie et de sécurité.



”



Synthèse des solutions connectées

	Mes attentes	Les solutions ATLANTEM	Mes avantages
 Le confort	Préserver une température agréable toute l'année	Volet roulant et brise-soleil orientable connectés	<ul style="list-style-type: none"> • Mon détecteur d'ensoleillement déclenche l'ouverture ou l'occultation de mes fermetures : je ne m'occupe pas du temps
	Ouvrir ma baie coulissante sans effort	Coulissant motorisé	<ul style="list-style-type: none"> • D'un simple geste je gère l'ouverture de mon coulissant avec mon smartphone et ma télécommande
	Verrouiller et déverrouiller ma porte d'entrée sans clé	Barillet connecté	<ul style="list-style-type: none"> • J'ouvre à distance à l'aide à domicile • J'ai oublié mes clés, pas d'inquiétude • Je m'assure à distance que ma porte soit bien verrouillée
	Ouvrir et fermer ma porte de garage et mon portail à distance	Porte de garage connectée Portail connecté	<ul style="list-style-type: none"> • J'ouvre à distance à mon artisan • Je m'assure que ma porte de garage soit bien fermée après un départ précipité
 La santé	Aérer ma maison sans y penser	Coulissant motorisé	<ul style="list-style-type: none"> • J'assainis ma maison au quotidien
	Eviter la surchauffe en période de canicule	Volet roulant et brise-soleil orientable connectés	<ul style="list-style-type: none"> • Mon capteur de température intérieur occulte mes fermetures sans y penser
 L'économie d'énergie	Privilégier l'aération plutôt que la climatisation	Coulissant motorisé	<ul style="list-style-type: none"> • Je ventile aux heures les plus fraîches de la journée et j'évite d'utiliser la climatisation
	Profiter de l'ensoleillement pour me chauffer gratuitement en hiver	Détecteur ensoleillement et volets roulants connectés	<ul style="list-style-type: none"> • Mon capteur d'ensoleillement pilote mes fermetures en fonction du rayonnement solaire
	Eviter la déperdition d'énergie par une fenêtre laissée ouverte	Détecteur d'ouverture et de température	<ul style="list-style-type: none"> • Mon chauffage se coupe
 La sécurité	Renforcer la sécurité de ma maison	Détecteur d'ouverture Barillet connecté	<ul style="list-style-type: none"> • Je reçois une notification de tentative d'intrusion • Je déclenche un scénario dissuasif (la fermeture des volets roulants, mon alarme se déclenche)
	Aérer en toute sécurité	Coulissant motorisé	<ul style="list-style-type: none"> • J'ouvre ma fenêtre en position "Ventilation sécurisée"
	Créer une simulation de présence	Volets roulants et éclairage	<ul style="list-style-type: none"> • Je programme l'éclairage, l'ouverture et la fermeture de mes volets en fonction de mes habitudes pour reproduire ma présence en cas d'absence

Pour une maison intelligente évolutive, nos solutions sont compatibles avec les autres équipements connectés. L'écosystème se complète à votre rythme : alarme, chauffage, éclairage, fenêtres de toit... Gérez tous les équipements sur une même interface.



LES FENÊTRES

ALU/HYBRIDE

PVC

BOIS

OUVREZ-VOUS À L'INNOVATION

Choisissez l'excellence de la fenêtre hybride AM-X : le bon matériau au bon endroit. Une technologie durable et raisonnée qui allie la noblesse du bois, la performance du PVC et la robustesse de l'aluminium.



J' M

LES FENÊTRES
ALU/HYBRIDE

Les bonnes raisons de changer ses fenêtres



Isolation thermique

Une grande partie des déperditions de chaleur se fait par et autour des fenêtres. Installer des ouvertures nouvelle génération, c'est réaliser jusqu'à **30% d'économies** sur votre facture de chauffage.

Isolation phonique

Également plus performantes en termes d'acoustique, elles atténuent fortement les bruits extérieurs, source de stress.

Sécurité

Un vitrage retardateur d'effraction dissuadera plus facilement tout intrus.



Investir dans des fenêtres hautement isolantes, c'est **donner une valeur ajoutée à votre logement**, aspect non négligeable pour sa revente.



Fenêtre oscillo-battante



Détail système oscillo-battant





AM-X coulissant 2 vantaux

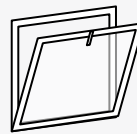
Les différentes ouvertures possibles



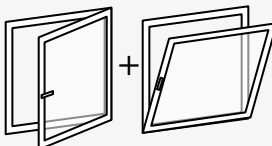
Fenêtre à la française
1 vantail




Fenêtre à la française
2 vantaux



Fenêtre à soufflet

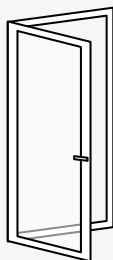


Fenêtre oscillo-battante
1 vantail

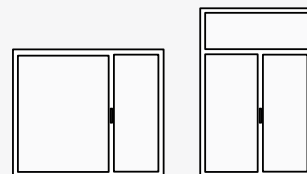
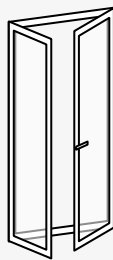


Fenêtre oscillo-battante
2 vantaux

Réunit les qualités de 2 styles d'ouverture : à la française et à soufflet.

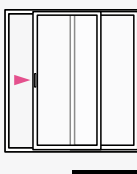


Porte-fenêtre
1 ou 2 vantaux

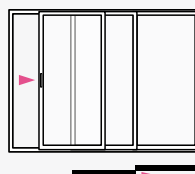


Fenêtre ou porte-fenêtre
Avec partie fixe

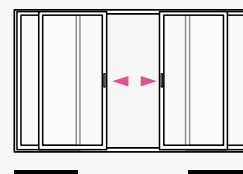
Partie fixe, que vous pouvez imaginer où vous voulez, en haut, en bas, de chaque côté, aux dimensions que vous désirez.



Coulissant
2 vantaux



Coulissant
3 vantaux



Coulissant
4 vantaux

AM-X SE PLIE À VOTRE VOLONTÉ

Nous réalisons les formes droites que vous souhaitez. Voici quelques exemples les plus courants. Nous pouvons répondre à toute demande spécifique et réaliser des ensembles composés...



Un concept innovant inspiré des technologies de pointe et taillé pour la performance

Le concept AM-X est né de l'observation des tendances du marché, des secteurs de pointe et de la généralisation autour de nos d'objets du quotidien alliant des matériaux divers pour optimiser leurs fonctions et leurs usages en utilisant chacun d'entre eux pour leurs qualités spécifiques.



Une fenêtre reconnue et certifiée


Le concept AM-X a été valorisé par l'obtention d'un DTA confirmant les performances et la durabilité des menuiseries.

La certification NF garantit la qualité, la fabrication ainsi que les performances des menuiseries grâce à des contrôles et essais réguliers.

Une consommation maîtrisée des matériaux

Faire mieux avec moins : AM-X maximise les qualités d'une menuiserie tout en réduisant ses ressources de matières premières : **"juste ce qu'il faut, là où il le faut"**.

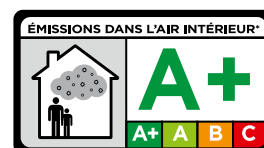
Il en résulte une meilleure gestion de la consommation des matières premières et des déchets de production. De plus, le choix de collaborer avec des partenaires locaux permet d'optimiser le bilan carbone.



selon dispositions du
certificat Fenêtres
AM-X n°112-185



selon dispositions du
certificat Blocs-Baies
AM-X n°112-82



Le niveau d'émission en polluants volatils de la menuiserie AM-X est très faible (A+), ce qui conduit à améliorer la qualité de l'air du bâtiment.



PRIMÉE

AU CONCOURS DE
L'INNOVATION
DU MONDIAL
DU BÂTIMENT

**SYSTEME
BREVETÉ**

Ces "plus" qui font la différence



Fenêtres ALU/Hybride

Un design unique

Une esthétique extérieure
uniforme pour des choix
d'ambiances intérieures
multiples



Ambiance couleur
pour la chambre
harmonie



Ambiance bois
pour le salon
rendu chaleureux



la personnalisation en toute liberté

Pour la première fois, les choix esthétiques, **ambiances, couleurs, s'opèrent librement** en toute indépendance des performances et solutions techniques.

AM-X, c'est le pouvoir isolant du PVC associé à la finesse d'une menuiserie aluminium pour une surface vitrée plus importante.

AM-X autorise tous les choix de couleurs tout en assurant une **harmonie extérieure** de la façade par son **design unique**.



Aluminium en extérieur



Ambiance blanche
pour le bureau
discretion



Ambiance blanche
pour la salle de bains
**coût et entretien
avantageux**

Homogénéité extérieure
Large choix de couleurs
EN OPTION



J'M

la finition sur mesure pièce par pièce

En intérieur, **AM-X** répond à toutes les envies et s'adapte aux ambiances souhaitées pièce par pièce avec le même design et les mêmes performances.

Vous avez ainsi la possibilité d'adapter votre choix à votre budget et de créer votre propre intérieur.

Le bon matériau au bon endroit

Chaque matériau, PVC, aluminium ou bois possède des caractéristiques spécifiques et des domaines d'excellence. Innovante, la fenêtre AM-X conjugue ces 3 matériaux dans la structure même de la menuiserie en utilisant le bon matériau au bon endroit. Le cumul des avantages de chaque matériau permet d'obtenir **une fenêtre aux performances optimisées et identiques quelle que soit la finition choisie.**



La chaleur
du bois



Le pouvoir
isolant du PVC



La résistance
de l'aluminium



Une esthétique extérieure uniforme



Ambiance intérieure blanche



Ambiance intérieure couleur



Ambiance intérieure bois

J'M la liberté de choix



Ambiance couleur



Ambiance blanche et coût maîtrisé du PVC



Ambiance chaleureuse du bois

Extérieur aluminium
Pour une façade harmonieuse et pour une plus grande résistance aux agressions du temps

Coloris au choix

Ouvrant masqué par le dormant

Intérieur au choix
Selon l'ambiance recherchée


Design identique quelle que soit la finition (PVC, bois ou alu)

AM-X a été conçue en optimisant l'utilisation de chaque matériau, **"le bon matériau au bon endroit"** (le PVC pour son **pouvoir isolant**, l'aluminium pour sa **résistance** et son esthétique, le bois pour son aspect chaleureux).

Cette utilisation raisonnée et ciblée permet une optimisation des coûts et des performances. Vous êtes ainsi libre de personnaliser votre menuiserie AM-X avec un budget maîtrisé.

Étanchéité maximale : grâce à la soudure étanche uniquement possible avec le PVC

Isolation maximale : grâce au fort pouvoir isolant du PVC




Extérieur aluminium, intérieur au choix

laisser parler ma créativité

Grâce au dormant aluminium à rupture de pont thermique, choisissez parmi l'un des 250 RAL proposés.

Un produit exclusif

AM-X concrétise l'esprit innovant de la société ATLANTEM, référente dans le domaine de la menuiserie extérieure. Concept basé sur le soudage **multimatériau** apportant chacun des avantages spécifiques, cette nouvelle technologie permet de combiner esthétique et étanchéité avec un niveau de finition inégalé sur le marché ! **Produit exclusif** dans sa conception et ses caractéristiques, AM-X équipe votre habitation avec **ce qu'il y a de mieux**, valorisant ainsi votre bien et pour longtemps. Design, excellente tenue dans le temps, confort, isolation, économie d'énergie... AM-X répond à tous vos impératifs !



Une parfaite tenue dans le temps

Le vitrage devient structurel et assure la totale rigidité des ouvrants ce qui lui confère une parfaite tenue dans le temps gage de longévité.

Système breveté

Liaison structurelle apportant une parfaite tenue dans le temps (testée à 2 millions de cycles sans aucune détérioration) et une parfaite étanchéité à l'eau grâce au **soudage multimatériau**, avec un niveau de finition inégalé sur le marché.



Innovant !

Technique de collage automatisée avec nettoyage des zones de collage par torche **plasma et robot** pour une parfaite adhérence du vitrage.





Porte-fenêtre AM-X 1 vantail avec
fenêtre à la française 2 vantaux



Fenêtres ALU/Hybride


La fenêtre unique aux performances identiques

Quelle que soit l'ambiance



HAUTE ISOLATION
DU LOGEMENT
jusqu'à :
Uw 1.2 w/m².K*

Plus d'isolation thermique, plus d'isolation phonique, plus de lumière, plus de protection... AM-X vous apporte le **confort** d'une fenêtre à la pointe des toutes dernières technologies de fabrication. Confort supplémentaire, AM-X vous offre la liberté de choix des ambiances intérieures en fonction des pièces et de votre budget. **Quelle que soit la finition, les performances restent identiques.** Avec AM-X, vous faites le choix d'une valeur sûre et pour longtemps.



* Double vitrage Ug 1,1 intercalaire WE ultimate.
** Garantie 10 ans : hors quincaillerie.





Fenêtres AM-X 1 vantail à la française
et châssis fixe faux ouvrant central
ambiance couleur RAL 7016



Fenêtres ALU/Hybride

Gagnez en performances, gagnez en confort

Plus de luminosité naturelle


Tout comme dans le milieu automobile où le collage structural des pare-brises est devenu le standard de fabrication, le monde de la menuiserie vit le aussi sa révolution en adoptant le **vitrage collé**.

Plus la surface vitrée est importante, meilleures sont les performances thermiques.

Finesse des profils, ouvrant masqué, vous **profitez pleinement de la lumière naturelle** tout en réduisant votre consommation d'électricité pour l'éclairage.

Innovant

Une surface vitrée plus importante



Le vitrage collé permet d'augmenter la surface vitrée et optimise la luminosité de 15 %*. Ce procédé assure la totale rigidité de l'ouvrant et évite toutes les vibrations habituellement perçues lors de l'ouverture et fermeture d'une menuiserie classique. Tous ces éléments confèrent à AM-X une **parfaite tenue dans le temps**.

Un design tout en finesse


Ouvrant et dormant se superposent de façon à augmenter la surface vitrée.

AVANT



* Comparaison avec une menuiserie deux vantaux à ouvrant visible, posée en applique.

GAIN DE LUMINOSITÉ NATURELLE
+15%*
 par rapport à une menuiserie classique



APRÈS



Performante et fonctionnelle



Joint thermique et acoustique
 renforce l'isolation du logement et permet des économies d'énergie et un confort de vie par réduction des bruits extérieurs.



PRATIQUE ! Houssette en partie basse pour maintenir le vantail secondaire en place lors de l'ouverture.



Basculeur oscillo-battant
 Aide au positionnement initial de l'ouvrant sans effort et garantit un fonctionnement durable (testé à 15 000 cycles "ouverture/fermeture" sans aucun réglage nécessaire).



Porte-fenêtre avec **seuil aluminium de 20 mm** confort d'utilisation et compatibilité PMR (personne à mobilité réduite).

Une isolation thermique renforcée


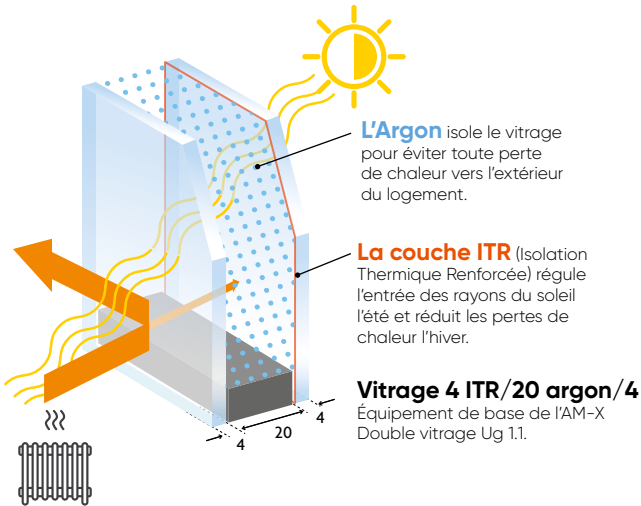
et une étanchéité à l'eau et à l'air de haut niveau

PERFORMANCES ÉNERGÉTIQUES

$U_w = 1,3_{(+/- 0,1)} \text{ W/m}^2.K^{**}$

$TL_w = 59 \%^{**}$

$S^c_w = 0,47_{(+/- 0,02)}$



Triple plan de joint pour une étanchéité optimisée

U_w représente la capacité d'une menuiserie à véhiculer la chaleur de la fenêtre entière. Plus ce coefficient est petit, meilleur sera le caractère isolant de la fenêtre.

TL_w transmission de lumière par la fenêtre. Comprise entre 0 et 100 %, plus la valeur est élevée, moins on a besoin d'éclairer (économies d'électricité).

S_w^c facteur solaire, capacité à faire entrer la chaleur du soleil à l'intérieur du bâtiment. Comprise entre 0 et 1, plus la valeur est élevée, moins on a besoin de chauffer (économies de chauffage).

U_g représente la capacité du vitrage à transmettre la chaleur. Plus ce coefficient est petit, meilleur sera le caractère isolant du vitrage.

De base, AM-X est équipée d'un **double vitrage à Isolation Thermique Renforcée** ou ITR. Cela signifie que l'un des vitrages est recouvert sur sa face intérieure d'une fine couche d'oxydes métalliques. Cette protection totalement invisible permet de limiter l'entrée des rayons du soleil l'été et de réduire

les pertes de chaleur vers l'extérieur l'hiver. Quant à l'espace entre les 2 vitrages, il est rempli d'Argon, gaz à faible conductivité thermique.

Les performances A*4 E*7A V*A2 d'AM-X lui garantissent une excellente étanchéité et résistance face aux éléments extérieurs que sont l'air, l'eau et le vent.

Classement AEV

Désigne la résistance de la menuiserie aux éléments AIR, EAU et VENT.

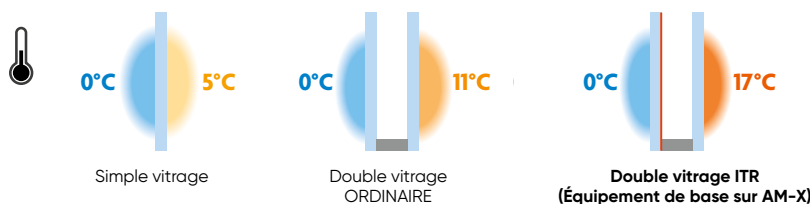
AIR : la perméabilité à l'air est notée de 1 (faible) à 4 (très bon).

EAU : l'étanchéité à l'eau (pluie, intempéries) est notée de 1 (très faible) à 9 (très bon).

VENT : la résistance au vent est notée selon 2 critères : la résistance à la pression (en chiffre) et la déformation de la fenêtre (en lettre). La résistance à la pression du vent est notée de 1 (faible) à 5 (forte). La déformation de la fenêtre est notée de A (faible) à C (très faible).

Comparons le pouvoir isolant des différents vitrages sur le marché

Température extérieure de **0°C**.



* Pour une fenêtre 2 vantaux.
** Double vitrage Ug 1.1 + WE.

Une isolation phonique

pour plus de sérénité

AFFAIBLISSEMENT
ACOUSTIQUE
de **28** à **38 dB**
(RA, tr)

Facteur de stress, le bruit est un élément à prendre en compte dans le choix du vitrage.

Plus votre logement est exposé au bruit, plus il est important d'opter pour un vitrage à forte isolation acoustique, la part de bruit peut être ainsi divisée par deux ou plus.

Avec les options de vitrage AM-X, vous allez retrouver la sérénité et **gagner en qualité de sommeil**.

Le saviez-vous ?

3 dB de moins
pour une fenêtre

=

Une perception du bruit
divisée par 2 !

Échelle des niveaux sonores



140 dB : avion au décollage

85 dB : nœud routier très fréquenté

70 dB : carrefour à feux

50 dB : rue résidentielle

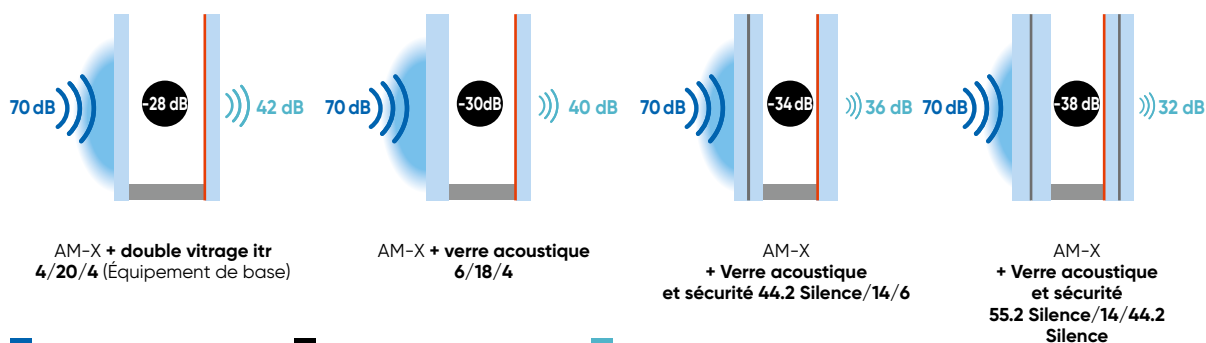
35 dB : campagne



Affaiblissement acoustique d'AM-X en fonction du vitrage



Comparons l'affaiblissement acoustique des différents vitrages avec un bruit extérieur de 70 dB (correspondant à une rue très passante). **Plus la valeur est grande, plus la menuiserie est isolante.**



■ Intensité sonore extérieure

■ Affaiblissement acoustique

■ Intensité sonore perçue

Sécurité & résistance

Vous êtes tranquille pour longtemps

Le procédé innovant du vitrage collé et de l'ouvrant masqué rendent quasiment **impossible l'accès par l'extérieur et toute tentative d'intrusion.**

Le choix du vitrage a son importance également. Opter pour un vitrage retardateur d'effraction ou verre feuilleté de sécurité augmente la tranquillité de toute la famille tout en prévenant efficacement les intrusions.

Réelle protection contre l'intrusion

Le temps de résistance à l'effraction d'un vitrage ordinaire est de 30 secondes. AM-X propose un double vitrage avec une résistance minimale de 6 minutes (temps dissuasif pour un cambrioleur). Avec son ferrage de sécurité multipoints et le vitrage feuilleté retardateur d'effraction, AM-X garantit une réelle protection contre l'intrusion. Choisir un vitrage feuilleté, c'est aussi vous protéger des blessures provoquées par un verre brisé accidentellement.



Poignée avec système Secustik® rend impossible l'ouverture du mécanisme par l'extérieur.



Galet champignon engagé dans une gâche sécurité (contre l'effraction) EN OPTION.




Verrou haut et bas pour maintenir le vantail secondaire de la porte-fenêtre.



Barillet pour porte-fenêtre serrure EN OPTION. Sécurise votre maison contre les intrusions.

Barillet VMI+ avec fonction clé de secours, très résistant au crochetage, clé de forte section (3 mm) à perçage latéral, offrant une bonne prise en main, barillet fourni avec carte de propriété - 4 clés. Option : barillet bouton moleté VMI+ - 4 clés.



Vitrage collé

Ce procédé de fabrication rend l'accès par l'extérieur très difficile en cas de tentative d'intrusion.

J'M



Poignée à clé sécurité enfant pour fenêtre
EN OPTION



Sécurisez votre fenêtre et assurez votre tranquillité



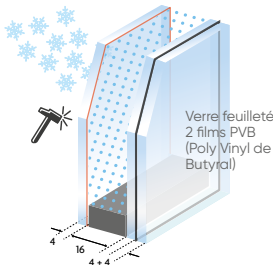
Pratique le détecteur d'ouverture

Plus d'information dans le chapitre "Ma maison facile" de ce catalogue.



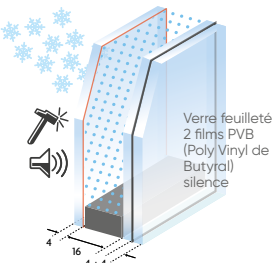
Verrouillage multipoints

Chaînage des éléments avec renvoi d'angle en partie horizontale. Meilleur maintien du vantail. Optimise la sécurité de la menuiserie. Améliore la compression.



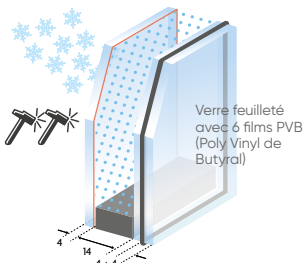
Vitrage 4 ITR/16 argon/44.2

Verre sécurité
Coefficient **Ug 1.1**



Vitrage 4 ITR/16 argon/44.2 Silence

Verre acoustique et sécurité
Coefficient **Ug 1.1**



Vitrage 4 ITR/14 argon/44.6 (SP510)

Verre sécurité renforcée **classé P5A** selon la norme EN 356 : protection contre l'effraction
Coefficient **Ug 1.1**



Le saviez-vous ?

Grâce au verre feuilleté, vous pouvez ralentir le phénomène de décoloration de vos rideaux ou objets exposés aux rayons UV du soleil.



Une fenêtre "haute couture"

Profondément contemporaine par ses lignes épurées, AM-X offre ce qu'il y a de mieux sur le marché en termes de conception et de finition. Rien n'a été laissé au hasard. Fixation, soudures, drainage... tout est invisible! En outre, la **finesse des profils** et l'ouvrant masqué apportent une **surface de vitrage plus importante**. AM-X peut inonder votre intérieur de lumière et jouer pleinement son rôle d'ouverture sur l'extérieur.



Poignée centrée





Porte-fenêtre AM-X 1 vantail
et fenêtre AM-X oscillo-battante
2 vantaux ambiance bois



Fenêtres ALU/Hybride

Personnalisez votre AM-X

Ambiance intérieure blanche



Ambiance couleur

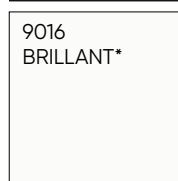


Ambiance intérieure bois





Le blanc (coloris intérieur/extérieur)



Les laquages Anodic



> Les coloris aluminium (coloris intérieurs/extérieurs - ambiance couleur)


SATINÉS



SABLÉS ET TEXTURÉS



ALU SUBLIMÉ



Les 250 coloris du nouveau dormant aluminium



** Le dormant aluminium vous ouvre la possibilité de choisir parmi plus de 250 RAL thermolaqués.

Le bois (coloris intérieurs - ambiance bois)



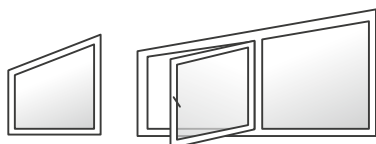
* Coloris stockés.

** Dormant alu obligatoire.

Je compose comme j'M

Avec les **ensembles composés**, vous pouvez adapter vos menuiseries aux formes architecturales quelquefois très particulières, ou simplement faire preuve d'originalité en créant une ouverture spéciale pour apporter du cachet à votre habitation et faire entrer la lumière.


Exemples de formes droites



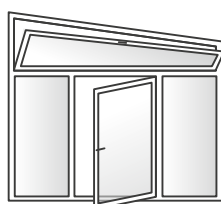
Exemples de formes trapèze et triangle




Exemples d'ensembles composés



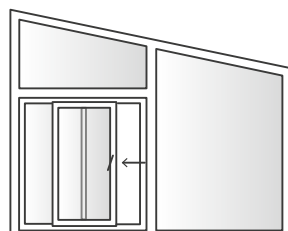
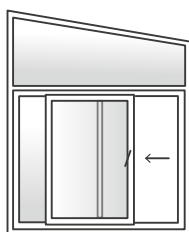
Châssis juxtaposé avec frappe



Châssis juxtaposé avec frappes



Châssis juxtaposé avec porte d'entrée Aluminium ou mixte



Châssis juxtaposés avec coulissant





Fenêtres ALU/Hybride

Des finitions inégalées pour une élégance à la française

Doté de machines dernier cri, ATLANTEM peut atteindre un **niveau de finition** sans précédent avec des soudures d'angle désormais quasi invisibles.

J'M

Avec AM-X tout disparaît

Et ce n'est pas tout : points de fixation, busettes de drainage habituellement visibles en extérieur... Vous avez même le choix de masquer les ferrages. On frise la perfection...

Invisibles



Des fiches invisibles

OPTION ferrage masqué pour fenêtres oscillo-battantes et ouverture à la française.



Finesse du battement central extérieur (80 mm seulement).



Glaçage du profil PVC.



Fiche avec axe gainé en matière auto-lubrifiante ce qui évite les traces noires sur les murs.



Poignée de tirage EN OPTION.

Comparons avec une menuiserie classique

Menuiserie classique



AM-X Extérieur



AM-X Intérieur




Fenêtre oscillo-battante avec ferrages symétriques



Pose avec joint thermo-acoustique
EN OPTION
(permet de masquer les vis de fixation)

Pose sans joint thermo-acoustique



Finition anthracite pour ambiance couleur ou bois

Finition blanche pour ambiance blanche

Finition intérieure du dormant adaptée au choix d'ambiance.

Les différentes finitions intérieures

En neuf et en rénovation



Dormant neuf ou dormant de base sans aile

(dans le cas de dépose totale).



Dormant rénovation

Aile de 45 mm.



Dormant rénovation

Aile de 45 mm avec habillage de 65 mm.



Dormant rénovation

Aile de 45 mm avec habillage de 80 mm.



Dormant rénovation
Avec habillage de 25 mm.



Dormant rénovation
Avec habillage de 45 mm.



Dormant rénovation
Avec habillage de 65 mm.



Dormant rénovation
Avec habillage de 80 mm.



Dormant rénovation
Avec habillage de 45 mm pour tapées persiennes existantes.

Des poignées au choix

Les poignées de fenêtre



Poignées pour fenêtre

Blanche

Couleur ou bois

Poignée noire EN OPTION



Poignées à clé pour fenêtre

Blanche

Couleur ou bois



Poignée laiton pour fenêtre

AVEC SYSTÈME SECUSTIK®



Poignée sécurité

La fonction "Secustik®" sur la poignée Vérona fait obstruction à toute tentative d'effraction par la crémonne ou le carré de la poignée depuis l'extérieur, grâce à son mécanisme de verrouillage intégré dans l'embase de la poignée.



Les poignées de porte-fenêtre serrure



Poignée pour porte-fenêtre serrure

Blanche



Poignée pour porte-fenêtre serrure

Couleur ou bois



Poignée noire

EN OPTION



Poignée laiton pour porte-fenêtre serrure

Les cache-fiches



Cache-fiche ton acier



Cache-fiche laiton

Des vitrages décoratifs au choix



Stopsol clair



Stopsol argent



Stopsol bronze



Satinovo



Delta clair



Delta Mat



G200



Pixarena

Des petits bois au choix

Les petits bois sont intégrés à la lame d'air du vitrage isolant



Blanc
Section 10 x 8 mm



Plomb brillant
Section 10 x 8 mm



Laiton
Section 10 x 8 mm



Monocore et bicolore
(blanc intérieur)
Section 26 x 8 mm



Monocore et bicolore
(blanc intérieur)
Section 45 x 8 mm



Toutes ambiances
(bois)
Section 30 x 10 mm

AM-X COULISSANT

Un concept innovant coordonné avec les fenêtres AM-X

GARANTIE
10
ans*

Conçu pour développer et enrichir la gamme, le coulisant AM-X offre les mêmes atouts que les châssis à frappe AM-X :

Une conception innovante, avec optimisation de l'utilisation de chaque matériau, **"le bon matériau au bon endroit"** (le PVC pour son **pouvoir isolant**, l'aluminium pour sa **résistance** et son esthétique, le bois pour son aspect chaleureux).

Un design épuré et contemporain, finesse des profils pour une plus grande surface vitrée et un gain de luminosité, ainsi que les mêmes finitions intérieures pour un rendu parfaitement harmonieux.

Extérieur aluminium

pour une façade harmonieuse et pour une plus grande résistance aux agressions du temps coloris au choix




Étanchéité maximale

grâce à la soudure étanche uniquement possible avec le PVC




Isolation maximale
grâce au FORT pouvoir isolant du PVC



Intérieur au choix
selon l'ambiance recherchée
blanche, couleur ou bois
coloris au choix

J'M



laisser parler ma créativité

Grâce au dormant aluminium à rupture de pont thermique, choisissez parmi l'un des 250 RAL proposés.

Un design unique pour des choix d'ambiances multiples



Ambiance couleur



Ambiance blanche



Ambiance chaleureuse du bois

* Garantie 10 ans : hors quincaillerie.



Coulissant 2 vantaux
 ambiance couleur
 Gris clair sablé SGP



Fenêtres ALU/Hybride

**Esthétique unique
 à l'extérieur**




Vue extérieure
 Aluminium

Ambiance de votre choix à l'intérieur



Vue intérieure
 Ambiance blanche

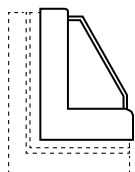


Vue intérieure
 Ambiance bois



Vue intérieure
 Ambiance couleur

Un design uniforme quelle que soit la finition



Différentes finitions intérieures possibles en neuf et en rénovation, identiques aux châssis à frappe

Exclusivité
AM-X



Dormant rénovation

Aile de rénovation intégrée pour créer une vraie cohérence entre toutes les ouvertures, finitions affleurantes, soudures invisibles à l'identique des châssis à frappe AM-X.


Grande surface vitrée grâce à la finesse des profils



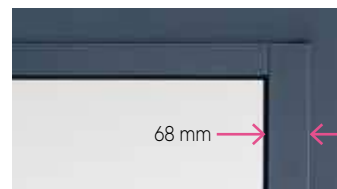
Soudure du dormant invisible



Nouvelle génération de chariots extra-plats pour augmenter la finesse des profils et la luminosité.



Vue intérieure ambiance couleur RAL 7016
Option double poignée Symbole



Finesse des montants latéraux pour plus de lumière : **68 mm seulement.**



Finesse du montant central pour plus de lumière : **35 mm seulement parmi les plus fins du marché.**

Les poignées pour coulissant AM-X

Poignée
cuvette



Poignée
béquille
coordonnée
avec les châssis
à frappe AM-X.



Poignée Symbole
au design épuré
EN OPTION.

Mouvement 2 en 1 :
pivoter pour débloquer
et tirer pour ouvrir.
Une bonne préhension
et un design élégant.




Ouverture 20°

Gagnez en performance

Équipé d'un double-vitrage ITR, comme les châssis à frappe, le coulissant AM-X bénéficie d'une isolation thermique et phonique renforcée ainsi que d'une étanchéité à l'eau et à l'air de haut niveau

PERFORMANCES
ÉNERGÉTIQUES
Uw = 1,4 w/m².K
PERFORMANCES AEV
Portes coulissantes :
A*3 E*6B V*A2

Rupture de pont
thermique totale



VITRAGE 28 mm
4 ITR/20
ARGON/4
Équipement de
base de l'AM-X
Double vitrage
Ug 1.1

AFFAIBLISSEMENT
ACOUSTIQUE
de **28 à 35 dB****
(RA, tr)

* Porte coulissante dormant hybride équipée d'un vitrage Ug 1.1 WE


** Avec un vitrage acoustique et sécurité 44.2S/16/8



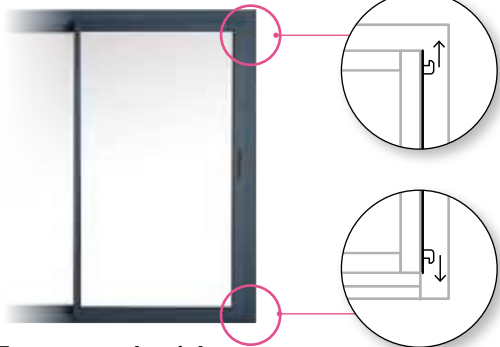
Coulissant 2 vantaux
ambiance bois chêne blanchi

Une protection renforcée pour plus de sérénité

Le coulissant AM-X garantit une réelle protection contre l'effraction.



Crémone 3 points
en standard
pour une baie



Fermeture sécurité renforcée

Crémone acier à crochets bidirectionnels EN OPTION
pour une sécurité renforcée.



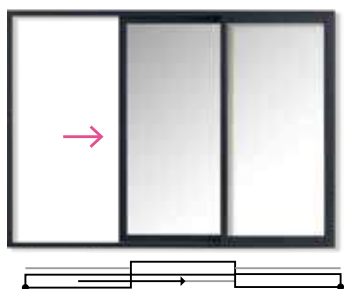
Seuil encastrable
pour passage handicapé.



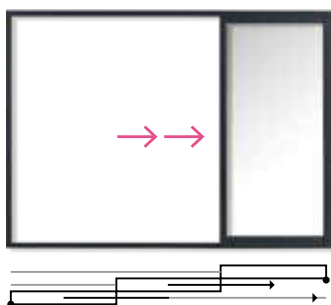
Coulissant 3 vantaux sur 3 rails
Ambiance couleur RAL 7037

Le coulissant selon vos envies

Selon la configuration de votre habitation et de vos envies, vous pouvez choisir entre différentes versions de coulissement. D'autres variantes sont possibles sur demande et en sur-mesure. Le vantail de service peut être à gauche ou à droite.



3 vantaux - 2 rails
Largeur jusqu'à 4,90 m



3 vantaux - 3 rails
Largeur jusqu'à 4,90 m



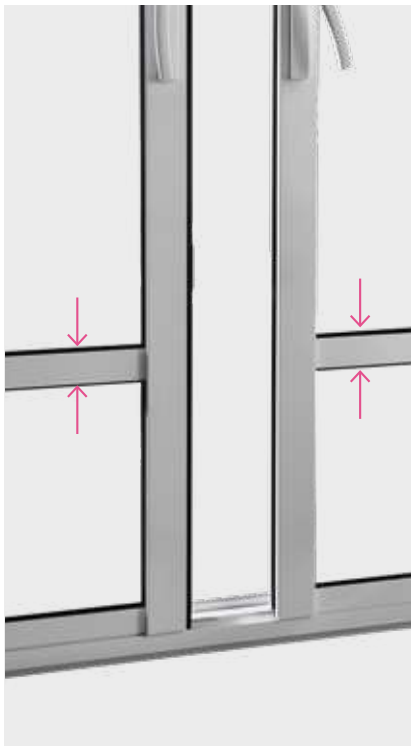
4 vantaux - 2 rails
Largeur jusqu'à 6,20 m

- Condamnation 2 ou 3 points pènes à crochet en standard
- Poignée de tirage



Poignée Symbole au design épuré, EN OPTION.

Mouvement 2 en 1 : pivoter pour débloquer et tirer pour ouvrir. Une bonne préhension et un design élégant.



Traverse intermédiaire EN OPTION

Coulissant à galandage

pour un effacement total des vantaux

Étudié et conçu pour permettre le refoulement des vantaux coulissants à l'intérieur du mur. Ces produits permettent un effacement total des baies pour plus de confort et de convivialité. Particulièrement design, les coulissants à galandage sont disponibles pour les poses en neuf ou en réhabilitation totale.



Fermé
Ouvert

1 vantail - 1 rail
Largeur jusqu'à 1,60 m



Fermé
Ouvert

2 vantaux - 1 rail
Largeur jusqu'à 3,20 m



Fermé
Ouvert

2 vantaux - 2 rails
Largeur jusqu'à 3,30 m



Fermé
Ouvert

4 vantaux - 2 rails
Largeur jusqu'à 4,20 m

AM-X COULISSANT

Le coulissant AM-X motorisé 2 vantaux

GARANTIE
5
ans*



Pratique la maison connectée

Plus d'information dans le chapitre "Ma maison facile" de ce catalogue.



Esthétique

Le moteur du coulissant est intégré dans un coffre très discret et fixé sur la traverse haute de la menuiserie. Il assure l'ouverture et la fermeture sans effort.



Silencieux

Fluidité du mouvement, absence de bruit et accostage en douceur.



Pratique

Verrouillage et déverrouillage possible en cas de coupure de courant. Le coulissant est pourvu d'un système anti-pincement pour votre sécurité.



Facile à piloter

Pilotable par le point de commande ou TaHoma® Switch de Somfy.

* Garantie 5 ans : moteur et système d'entraînement.



Une ouverture pour plus de confort

Le coulisant motorisé ATLANTEM a été conçu pour faciliter l'ouverture et aérer en toute sécurité de jour comme de nuit. Il est également confortable pour l'autonomie des personnes à mobilité réduite.



Design

Coffre design et discret de 87 x 66 mm.
Intégration totale du mécanisme dans le montant renforcé.
Bras de transfert : noir-blanc-gris ou beige.



Rassurant

Témoin de verrouillage



Sécurisant

Poignée de manœuvre manuelle sur vantail secondaire



Vantail manuel

Vantail motorisé



Point de commande Radio **OU** smartphone

Compatibilité : possible sur coulisant AM-X dormant aluminium 2 vantaux sur 2 rails, avec ou sans volet roulant 1/2 linteau Furtif ou bloc baie Révolution - En neuf comme en rénovation et sans impact sur la pose - Largeur tableau minimum 1500 mm/maximum 3400 mm - Compatible avec crémone DS : 1, 2, 3 ou 4 points - Prévoir une alimentation électrique de 230 volts. Post équipement possible.

3 ouvertures possibles



J'M l'ouverture totale
Liberté de passage.



J'M l'ouverture programmée
Un simple appui sur "MY" et votre coulisant s'ouvre en position favorite.



J'M la ventilation sécurisée
L'ouverture de 2 cm est sécurisée pour laisser passer un filet d'air et à la fin de la temporisation* le coulisant se referme.

* Par défaut 10 minutes, modifiable.

ADOPTER LA PERFORMANCE

Le PVC se plie à votre volonté et optimise votre dépense énergétique. Comptez sur sa robustesse et sa durabilité.



LES FENÊTRES
PVC

Les bonnes raisons de changer ses fenêtres



Isolation thermique

Une grande partie des déperditions de chaleur se fait par et autour des fenêtres. Installer des ouvertures nouvelle génération, c'est réaliser jusqu'à **30% d'économies** sur votre facture de chauffage.

Isolation phonique

Également plus performantes en termes d'acoustique, elles atténuent fortement les bruits extérieurs, source de stress.

Sécurité

Un vitrage retardateur d'effraction dissuadera plus facilement tout intrus.



Investir dans des fenêtres hautement isolantes, c'est **donner une valeur ajoutée à votre logement**, aspect non négligeable pour sa revente.



Détail système oscillo-battant





Fenêtre AM-PVC 82 blanche oscillo-battante avec petits bois collés

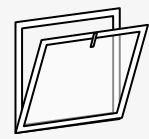
Les différentes ouvertures possibles



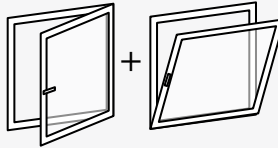
Fenêtre à la française
1 vantail




Fenêtre à la française
2 vantaux



Fenêtre à soufflet

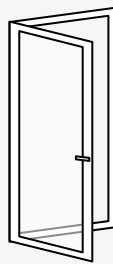


Fenêtre oscillo-battante
1 vantail

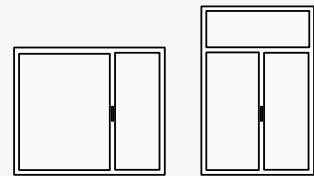
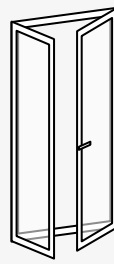


Fenêtre oscillo-battante
2 vantaux

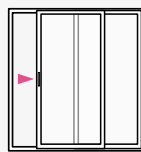
Réunit les qualités de 2 styles d'ouverture : à la française et à soufflet.



Porte-fenêtre
1 ou 2 vantaux



Fenêtre ou porte-fenêtre
Avec partie fixe
Partie fixe, que vous pouvez imaginer où vous voulez, en haut, en bas, de chaque côté, aux dimensions que vous désirez.



Coulissant
2 vantaux

LE PVC SE PLIE À VOTRE VOLONTÉ

Quelle que soit la gamme, nous réalisons la forme que vous souhaitez.

Voici quelques exemples les plus courants. Nous pouvons répondre à toute demande spécifique.



Plein
Cintre

Cintre
surbaissé

Anse de
panier

Triangle

Trapèze

Oeil de
bœuf

Ogive

Pourquoi choisir le PVC ?

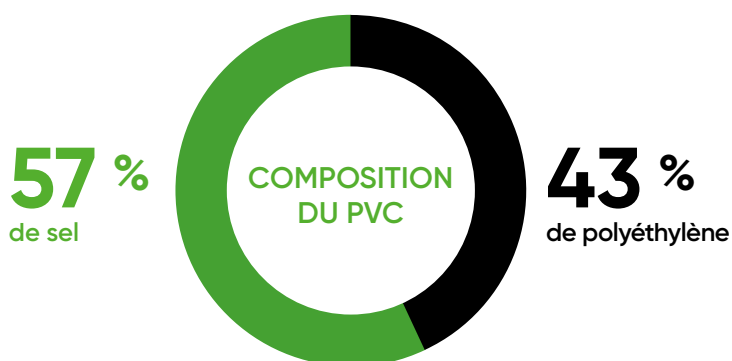
La fenêtre PVC offre de très nombreux avantages. Elle est **facile à poser**, ne nécessite **pas d'entretien** particulier et atteint d'**excellentes performances**.

De plus, notre gamme PVC est garantie sans plomb et le niveau d'émission en polluants volatils du PVC est très faible (A+) ce qui conduit à améliorer la qualité de l'air du bâtiment.



La fibre écologique

Le PVC est constitué en majorité de matière d'origine minérale. Sa composition rend cette matière **recyclable** et **revalorisée** en fin de vie.




Le saviez-vous ?

ATLANTEM est co-créateur de la société MENREC : une nouvelle organisation pour la collecte, le tri, et la valorisation des menuiseries en fin de vie dans le grand Ouest, la première structure du genre en France.



La transparence des données environnementales et sanitaires de nos menuiseries AM-PVC



LA FIBRE ÉCO Notre gamme



Collecte des anciennes menuiseries PVC.

ET EN PLUS IL EST
**ÉCO-RESPON-
SABLE**




LOGIQUE AM-PVC se recycle à 100 %



La matière est micronisée, broyée et revalorisée sous forme de granulés.



Cette matière est réintroduite dans de nouveaux procédés de fabrication d'ATLANTEM pour créer de nouvelles menuiseries (fenêtres, portes, volets...).




La fibre continue tressée

Pour une excellente robustesse



Doté d'un parc machine et d'un process de fabrication innovant, ATLANTEM a su apporter à ses menuiseries PVC l'ultrarésistance du **composite PVC / fibre de verre continue tressée**.

La menuiserie **AM-PVC 82** d'ATLANTEM bénéficie de cette technologie unique. Sans aucun renfort acier, l'ouvrant composite associe PVC et fibre de verre continue selon abaques.

Cette conception permet d'obtenir une très grande rigidité et des performances thermiques identiques à celles d'une menuiserie blanche.



Innovant !



Les fils sont tressés
et fusionnés au PVC fondu.
Chaque mètre de profilé
fabriqué contient 200 000
mètres de fibre de verre.

Procédé de fabrication unique
260 bobines de fil de fibre de verre
pour un assemblage de fils continus.





Porte-fenêtre soubassement à plate-bande
+ fenêtre blanche avec petits bois collés



Fenêtres PVC

Plus de confort pour valoriser votre bien




HAUTE ISOLATION
DU LOGEMENT
jusqu'à :
Uw 0.85 W/m².K*

Plus d'isolation thermique, plus d'isolation phonique, plus de lumière, plus de protection...

AM-PVC 82 vous apporte le confort d'une fenêtre de toute dernière génération et vous permet de réduire sensiblement et durablement les dépenses énergétiques de votre habitation. Sachant qu'on estime entre 5 à 30% les dépenses liées aux pertes énergétiques par les fenêtres, les économies peuvent donc être conséquentes.

Parfaitement isolé, votre bien est valorisé.

GARANTIE
10
ans**



* Triple vitrage Ug 0,5 + intercalaire composite.

** Garantie 10 ans : hors quincaillerie.





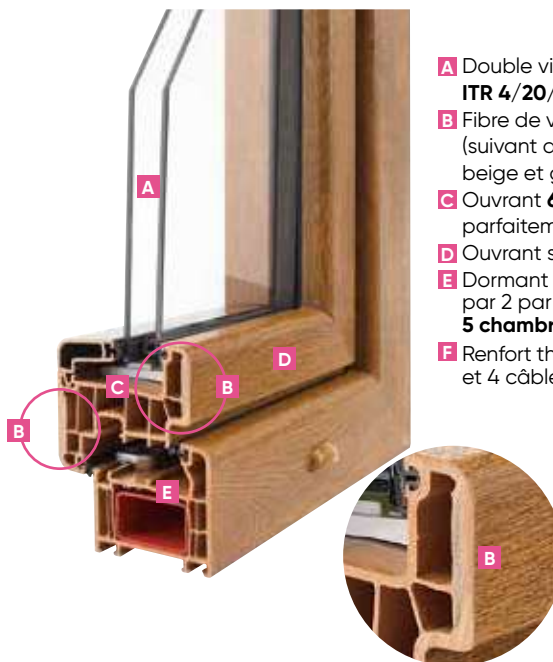
Menuiserie blanche cintre surbaissé
avec fixes latéraux vitrés en faux ouvrants



De hautes performances énergétiques

pour un confort exceptionnel

L'ouvrant des fenêtres **AM-PVC 82** dispose de 6 chambres (ou alvéoles), ce qui contribue à l'amélioration des performances thermiques de la menuiserie. En effet, l'ajout de parois supplémentaires dans l'épaisseur des ouvrants permet d'améliorer de 35% la performance d'isolation des profils. Apprêtez-vous à gagner en confort et en économies d'énergie.



- A** Double vitrage
ITR 4/20/4 ARGON
- B** Fibre de verre continue (suivant abaque pour blanc, beige et gris)
- C** Ouvrant **6 chambres** d'isolation parfaitement réparties
- D** Ouvrant semi-affleurant
- E** Dormant **70 mm** (inertie multipliée par 2 par rapport à un dormant de 60 mm), **5 chambres** renforcées suivant abaque
- F** Renfort thermique en PVC cellulaire et 4 câbles acier EN OPTION

Des fenêtres très fonctionnelles



PRATIQUE !

Houssette sur OF2 en partie basse pour maintenir le vantail secondaire en place lors de l'ouverture.



Basculeur oscillo-battant

Aide au positionnement initial de l'ouvrant sans effort, maintient durablement l'alignement des vantaux et garantit un fonctionnement durable.


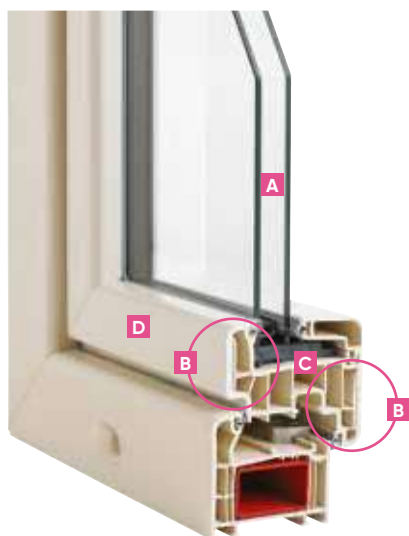


Seuil aluminium

Pour portes-fenêtres de 40 mm avec rupture de pont thermique.

Toutes nos menuiseries et nos usines bénéficient des labels et certificats les plus exigeants pour vous garantir qualité, performance et durabilité

En blanc ou en couleur, des performances identiques



avec un triple vitrage
4 ITR/12/4/12/4 ITR ARGON
Performances thermiques :
Uw = 0.85 W/m².K
avec Ug de 0.5
+ intercalaire composite

PERFORMANCES
THERMIQUES DE BASE
Uw = 1.3 W/m².K
avec Ug de 1.1
+ intercalaire composite

PERFORMANCES
THERMIQUES JUSQU'À
Uw = 0.85 W/m².K
avec Ug de 0.5
+ intercalaire composite

CERTIFICATION
DES PROFILS
Classement NF

CERTIFICATION
DE LA CONCEPTION :
**N° DTA
6/16-2298_V4**

CERTIFICATION
DE LA FABRICATION
Certificats CSTB



Savoir interpréter les différents coefficients

Uw représente la capacité d'une menuiserie à véhiculer la chaleur de la fenêtre entière. Plus ce coefficient est petit, meilleur sera le caractère isolant de la fenêtre.

Ug représente la capacité du vitrage à transmettre la chaleur. Plus ce coefficient est petit, meilleur sera le caractère isolant du vitrage.



Seuil aluminium
Pour portes-fenêtres de 20 mm
EN OPTION, **adapté aux normes
PMR** (Personnes à Mobilité Réduite)
avec ou sans rupture de pont
thermique.



Seuil aluminium
EN OPTION

CSTB
le futur en construction



AEV



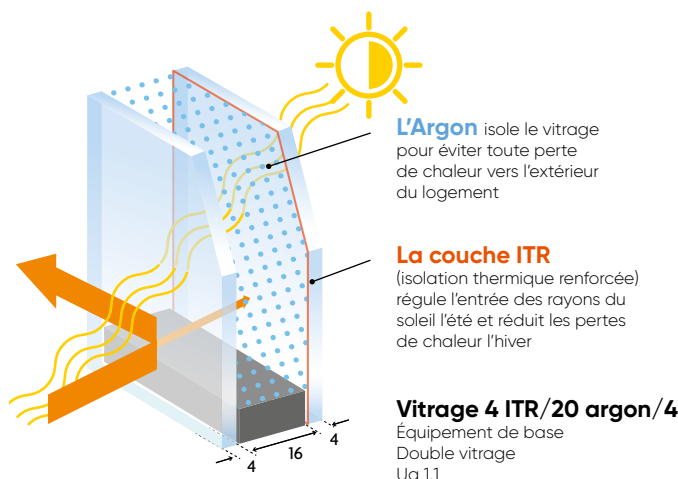
Selon les dispositions des certificats fenêtres PVC
n° 80, 172, 181 ou 332 A à C ou F à G-101




Une isolation thermique renforcée

et une étanchéité à l'eau et à l'air de haut niveau

De base, les fenêtres **AM-PVC 82** sont équipées d'un **double vitrage à Isolation Thermique Renforcée** ou ITR. Cela signifie que l'un des vitrages est recouvert sur sa face intérieure d'une fine couche d'oxydes métalliques. Cette protection totalement invisible permet de limiter l'entrée des rayons du soleil l'été et de réduire les pertes de chaleur vers l'extérieur l'hiver. Quant à l'espace entre les 2 vitrages, il est rempli d'Argon, gaz à faible conductivité thermique. Le composite offre une meilleure résistance aux infiltrations d'air par son inertie : moins de déformation des ouvrants les jours de grand vent.



Les performances AEV de la ligne **AM-PVC 82** lui garantissent une excellente étanchéité et résistance face aux éléments extérieurs que sont l'air, l'eau et le vent.



Double plan de joint pour une étanchéité optimisée

PERFORMANCES AEV
A*3 E*7B V*A2

Classement AEV

Désigne la résistance de la menuiserie aux éléments AIR, EAU et VENT.

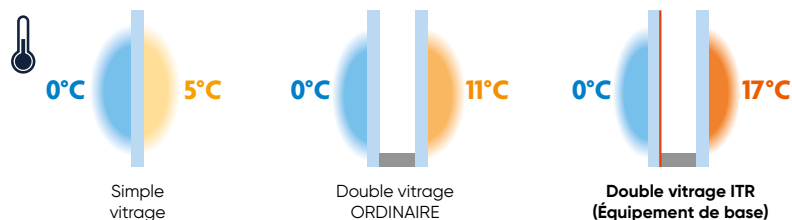
AIR : la perméabilité à l'air est notée de 1 (faible) à 4 (très bon).

EAU : l'étanchéité à l'eau (pluie, intempéries) est notée de 1 (très faible) à 9 (très bon).

VENT : la résistance au vent est notée selon 2 critères : la résistance à la pression (en chiffre) et la déformation de la fenêtre (en lettre). La résistance à la pression du vent est notée de 1 (faible) à 5 (forte). La déformation de la fenêtre est notée de A (faible) à C (très faible).

Comparons le pouvoir isolant des différents vitrages sur le marché

Température extérieure de **0°C**





Une isolation phonique pour plus de sérénité

AFFAIBLISSEMENT ACOUSTIQUE de **29** à **40 dB** (RA, tr)

Facteur de stress, le bruit est un élément à prendre en compte dans le choix d'une fenêtre.

AM-PVC 82 offre un excellent niveau d'étanchéité. Qui dit étanchéité à l'air, dit également étanchéité au bruit (on parle d'affaiblissement acoustique).

Le choix du vitrage est un élément essentiel pour optimiser l'affaiblissement acoustique de la fenêtre. Plus votre logement est exposé au bruit, plus il est important d'opter pour un vitrage à forte isolation acoustique : la perception du bruit extérieur peut être ainsi divisée par deux ou plus. Avec les options de vitrage, vous allez retrouver la sérénité et gagner en qualité de sommeil.

Le saviez-vous ?

3 dB de moins pour une fenêtre

=

Une perception du bruit divisée par 2 !

Échelle des niveaux sonores



140 dB : avion au décollage

85 dB : nœud routier très fréquenté

70 dB : carrefour à feux

50 dB : rue résidentielle

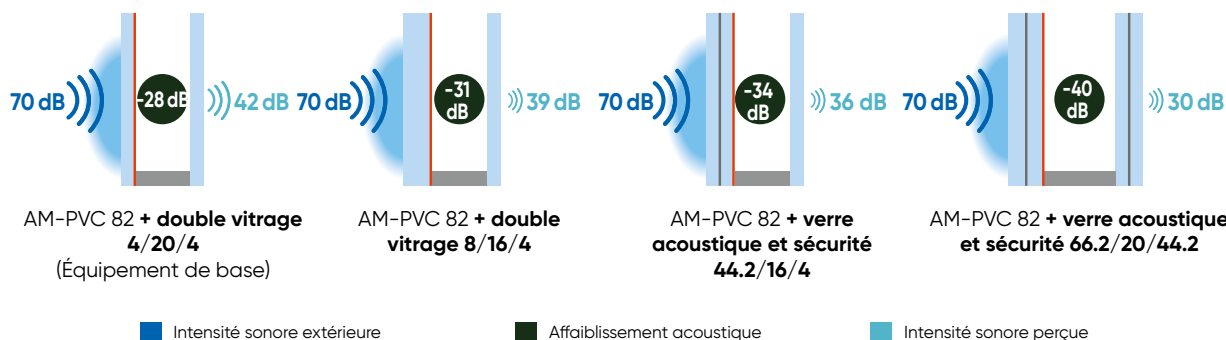
35 dB : campagne



Affaiblissement acoustique d'AM-PVC 82 en fonction du vitrage



Comparons l'affaiblissement acoustique des différents vitrages avec un bruit extérieur de 70 dB (correspondant à une rue très passante). **Plus la valeur est grande, plus la menuiserie est isolante.**



Le choix de la sérénité

Le choix du vitrage a son importance. Opter pour un vitrage retardateur d'effraction ou verre feuilleté de sécurité augmente la tranquillité de toute la famille tout en prévenant efficacement les intrusions. Le temps de résistance à l'effraction d'un vitrage ordinaire est de 30 secondes.

AM-PVC 82 peut être équipée EN OPTION d'un double vitrage 44.6 (SP510) avec une résistance minimale de 6 minutes (temps dissuasif pour un cambrioleur). Sa composition composite (suivant abaque) assure aux menuiseries **AM-PVC 82** une tenue dans le temps exceptionnelle, sans aucun dérèglement des ouvrants.


Verrouillage des vantaux semi-fixes




Houssette sur OF2



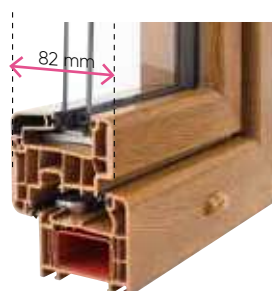
Verrous haut et bas sur PF2



Poignée avec système Secustik®
Rend impossible l'ouverture du mécanisme par l'extérieur



Galets champignons à tête octogonale.
Améliore la précision de réglage lors de la pose.
Gâches semi fourchette en standard.



Renforcement sur ouvrant et dormant avec un renfort acier avec fibres tressées en continu (suivant abaque pour le blanc, beige et gris et systématique pour l'aspect bois). Apporte rigidité et tenue dans le temps sans aucun dérèglement des ouvrants.

Le choix de la sécurité renforcée



Verrouillage du vantail secondaire.



Gâches fourchettes (option) Sécurité maximale et Galets champignons à tête octogonale.

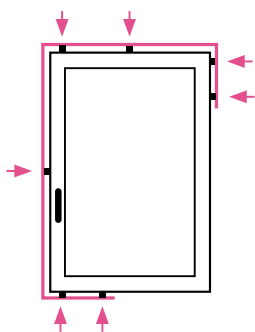


Sécurise votre fenêtre et assure votre tranquillité.



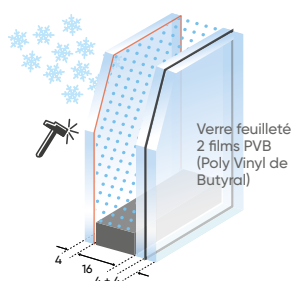
Barillet pour porte-fenêtre serrure EN OPTION. Sécurise votre maison contre les intrusions.

Barillet VMI+ avec fonction clé de secours, très résistant au crochetage, clé de forte section (3 mm) à perçage latéral, offrant une bonne prise en main, barillet fourni avec carte de propriété - 4, 6 ou 8 clés
Option : barillet bouton moleté VMI+ - 4 clés.



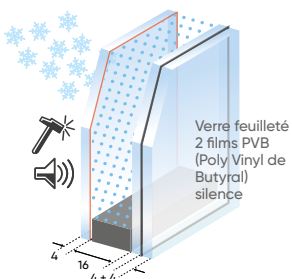
Quincaillerie à renvoi d'angle

Chaînage des éléments avec renvoi en partie horizontale. Meilleur maintien du vantail. Optimise la sécurité de la menuiserie. Améliore la compression.



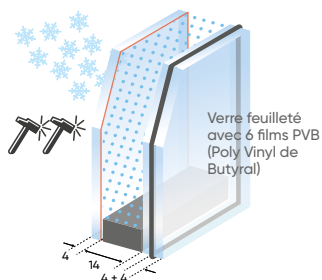
Vitrage 4 ITR/16 argon/44.2

Verre sécurité coefficient Ug 1.1



Vitrage 4 ITR/16 argon/44.2 Silence

Verre acoustique et sécurité coefficient Ug 1.1



Vitrage 4 ITR/14 argon/44.6 (SP510)

Verre sécurité renforcée coefficient Ug 1.1



Porte-fenêtre AM-PVC 82
2 vantaux avec poignée de tirage EN OPTION

Le saviez-vous ?

Grâce au verre feuilleté, vous pouvez ralentir le phénomène de décoloration de vos rideaux ou objets exposés aux rayons UV du soleil.



Fenêtres PVC

Le choix du blanc et de l'élégance

Les choix esthétiques des lignes développées par ATLANTEM vous permettront d'harmoniser votre habitation, qu'elle soit de type traditionnel ou contemporain. Élégante, la ligne **AM-PVC 82** sur mesure a été conçue pour s'adapter aux architectures traditionnelles comme contemporaines.

PVC BLANC



Porte-fenêtre 2 vantaux



Fenêtre 2 vantaux plein cintre
avec petits bois collés



Fenêtres PVC

L'aspect bois

La ligne **AM-PVC 82** aspect bois bénéficie systématiquement de la nouvelle technologie composite fibres de verre en continu.

1 face bicoloration
aspect bois/blanc



extérieur/intérieur

2 faces



extérieur/intérieur

La solution idéale pour remplacer votre ancienne menuiserie Bois par une menuiserie PVC imitant parfaitement le bois, et sans entretien !

Le cintrage des profils réalisé dans nos ateliers, permet d'obtenir toutes les formes architecturales. Son esthétique s'intègre parfaitement à une habitation traditionnelle.

Une large palette de finitions

(1 face bicoloration ou 2 faces)

Effet bois naturels

Ref. 694 Chêne clair sheffield	Ref. 145 Chêne irlandais	Ref. 110 Chêne or	Ref. 146 Merisier	Ref. 402 Douglas rayé
Ref. 143 Cèdre gris	Ref. 656 Cerise amaretto	Ref. 663 Noyer sorrento balsamico	Ref. 154 Noyer	Ref. 144 Macoré
Ref. 025 Chêne foncé	Ref. 111 Bois de rose	Ref. 425 Chêne gris		

Effet bois colorés

Ref. 019 ral ± 9010 Blanc pur	Ref. 100 ral ± 9016 Blanc cristallin	Ref. 096 ral ± 9001 Blanc crème	Ref. 665 ral ± 7038 Gris agate	Ref. 004 ral ± 7001 Gris
Ref. 068 ral ± 7039 Gris quartz	Ref. 114 ral ± 7023 Gris béton	Ref. 667 ral ± 7012 Gris basalte	Ref. 076 ral ± 3005 Rouge vin	Ref. 072 ral ± 7016 Gris anthracite
Ref. 006 ral ± 6009 Vert sapin	Ref. 079 ral ± 5011 Bleu acier	Ref. 008 ral ± 8022 Brun chocolat		

Films mats

Ref. 047 Woodec chêne turner mat





Fenêtre 4 vantaux Macoré



Fenêtres PVC

La modernité haute en couleurs

Le plaxage consiste à poser un film sur le PVC. Cette technique assure une longue tenue dans le temps.

1 face bicoloration Pyrite/blanc



extérieur/intérieur

2 faces



extérieur/intérieur

Les profils sont revêtus d'un film acrylique résistant aux UV. Cette finition permet de donner un aspect contemporain.

Une large palette de finitions

(1 face bicoloration ou 2 faces)

Films métalliques

Ref. 139 Argenté	Ref. 184 ral ± 9007 Alux aluminium gris	Ref. 116 Pyrite
Ref. 653 Alux db 703	Ref. 138 Bronze	Ref. 182 ral ± 7016 Alux anthracite

Films lisses

Ref. 122 ral ± 7015 Gris ardoise finesse	Ref. 120 ral ± 7016 Gris orange finesse	Ref. 048 ral ± 7016 Gris anthracite finesse (remplace le 1603)	Ref. 921 ral ± 9017 Noir signalisation finesse
------------------------------------------------	-----------------------------------------------	----------------------------------------------------------------------	------------------------------------------------------

Films mats

Ref. 103 ral ± 7016 Gris anthracite mat	Ref. 044 ral ± 7022 Gris terre d'ombre mat	Ref. 043 ral ± 9011 Noir graphite mat
-----------------------------------------------	--------------------------------------------------	---------------------------------------------



* Garantie 10 ans : teintes plaxées.





Ensemble composé Noir graphite mat



Fenêtres PVC

Un design soigné et des lignes harmonieuses



Parclose à doucine débordante
Disponible en blanc.



Parclose contemporaine
Deux esthétiques de parcloles possibles avec joint d'assemblage masqué. Les parcloles se démontent facilement (en cas de changement de vitrage).

La ligne **AM-PVC 82** se veut élégante, aux courbes harmonieuses, à l'image des menuiseries traditionnelles. Sur mesure, elle se plie également aux formes que vous lui imposez pour apporter à votre habitation ce caractère unique!
2 esthétiques de parcloles vous sont proposées : l'une traditionnelle, l'autre contemporaine.



Battement extérieur réduit et habillé pour dissimuler les jeux de fonctionnement et rappeler l'esthétique des menuiseries traditionnelles.



Poignée centrée au galbe harmonieux, jeux de battement masqués, masses optimisées.



Ferrage symétrique
EN OPTION.



Fiche arrondie
avec axe gainé en matière
auto lubrifiante ce qui évite
les traces noires sur les murs.



Jet d'eau intégré
dans l'épaisseur de l'ouvrant,
améliorant l'étanchéité.



Poignée de tirage
EN OPTION.

Les différentes finitions intérieures en neuf et en rénovation



Dormant de base sans aile
(dans le cas de dépose totale).



Dormant neuf
Aile de 10 mm.



Dormant rénovation
Aile de 27 mm.



Dormant rénovation
Aile de 42 mm.



Dormant rénovation
Aile de 42 mm avec moulure
rapportée pour obtenir une aile
de 70 mm.



Dormant rénovation
Aile de 65 mm.




Sobriété et budget maîtrisé

Avec la ligne **AM-PVC 70**, vous bénéficiez d'ouvertures élégantes et efficaces tout en optant pour une gamme accessible.

Discrète par son design, la ligne **AM-PVC 70** s'intègre parfaitement aux architectures contemporaines.



Fenêtre oscillo-battante 2 vantaux



PVC BLANC



* Garantie 10 ans : hors quincaillerie.





Porte-fenêtre serrure grand jour

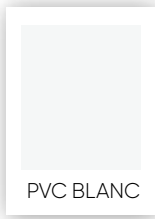
Quand simplicité rime avec adaptabilité

La neutralité de son design permet à la ligne **AM-PVC 70** de s'adapter à toutes les maisons actuelles.


Son prix séduisant vous permettra d'équiper votre logement avec des menuiseries performantes, tout en maîtrisant votre budget.

En rénovation, n'hésitez plus !

Remplacez vos ouvertures avec des menuiseries actuelles et performantes. Vous allez ainsi gagner en confort et en économies d'énergie !



PVC BLANC



Porte de service 1 vantail avec oculus



Profils sobres - Parclose
Contemporaine.



Battement central
De 116 mm - Vue extérieure.



Poignée Lima
Décentrée en standard.



Poignée Lima
Centrée EN OPTION.

La performance pour plus de confort



A Double vitrage 4 ITR/20/4
B Ouvrant et **C** DORMANT : 5 chambres chacun
 pour une bonne isolation - renforts EN OPTION
 (parties rouges sur la photo)

Faciles à entretenir, insensibles aux intempéries et à la corrosion, les menuiseries de la ligne **AM-PVC 70** vous apporteront le confort et les avantages du PVC.

L'ouvrant et le dormant sont constitués de 5 chambres chacun (ou alvéoles), ce qui procure à la menuiserie un pouvoir isolant tout à fait remarquable.

PERFORMANCES THERMIQUES DE BASE
 $U_w = 1.5 \text{ W/m}^2\text{K}$
 avec U_g de 1.2
 + intercalaire aluminium

PERFORMANCES AEV
A*3 E*7B V*A2

CERTIFICATION DES PROFILS
Classement NF

CERTIFICATION DE LA CONCEPTION
N° DTA
6/16-2298_V4

CERTIFICATION DE LA FABRICATION
Certificats CSTB



Crémone
 À sortie de triangle.



Verrou bas
 Pour porte-fenêtre.



Jet d'eau EN OPTION
 Améliore l'étanchéité.

Les différentes finitions intérieures en neuf et en rénovation



Dormant de base
 Sans aile
 (dans le cas de
 dépose totale).

Dormant neuf
 Aile de 10 mm.

Dormant rénovation
 Aile de 27 mm.


Dormant rénovation
 Aile de 42 mm.

Dormant rénovation
 Aile de 42 mm avec
 moulure rapportée
 pour obtenir une aile
 de 70 mm.

Dormant rénovation
 Aile de 65 mm.



Synthèse des gammes

		Ligne AM-PVC 82 Blanc	Ligne AM-PVC 70 Blanc
Ouvrant	Profilé ouvrant à 6 chambres de module 82 mm	●	
	Profilé ouvrant à 5 chambres de module 70 mm		●
	Poignée centrée avec habillage	●	●
	Poignée sécurité	●	
	Parclose à doucine ATLANTEM	●	
	Parclose à 1/4 de rond	●	●
	Vitrage 4 ITR/20/4 Argon	●	4 ITR/20/4
	Intercalaire alu naturel 	●	●
	Intercalaire noir	●	●
	Petits bois incorporés couleur châssis	●	●
	Soubassement 24 mm planchette alvéolaire	●	●
	Soubassement 24 mm panneau isolant lisse	●	●
	Soubassement 24 mm panneau à plate bande	●	
	Battée extérieure réduite	●	●
	Jet d'eau intégré	●	
	Jet d'eau rapporté		●
Dormant	Profilé dormant à 5 chambres	●	●
	Dormant rénovation aile de 27 mm	●	●
	Dormant rénovation aile de 42 mm	●	●
	Dormant rénovation aile de 65 mm	●	●
	Seuil 40 mm	●	●
	Seuil 20 mm	●	●
Volet roulant manuel	Coloris coffre VR	● (blanc)	●
	Joues de coffre	● (blanc)	●
	Coloris tablier	● (blanc)	●
	Coloris coulisses	● (blanc)	●
	Coloris lame finale	● (blanc)	●
Finitions	Quincaillerie couleur châssis (poignée, fiches, grilles ventilation)	●	●

● Présentation standard ● Option



Ligne AM-PVC 82

	Beige/gris	Chêne doré 2 faces	Plaxés 1 face tons bois	Plaxés 1 face couleurs
	●	●	●	●
	●	●	●	●
	●	●	●	●
	●	●	●	●
	●	●	●	●
	●	●	●	●
	●	●	●	●
	●	●	●	●
	●	●	●	●
	●	●	●	●
	●	●	●	●
	●	●	●	●
	●	●	●	●
	●	●	●	●
	●	●	●	●
	●	●	●	●
	●	●	●	●
	●	●	●	●
	●	●	●	●
	●	●	●	●
	●	●	●	●
	●	●	●	●
	●	●	●	●
	●	●	●	●
	●	●	●	●
	●	●	●	●
	●	●	●	●
	● (gris = poignée et fiches couleur acier)	● (Quincaillerie ton Inox)	● (Quincaillerie ton Inox)	● (Quincaillerie ton Inox)

VR : volets roulants

Des poignées au choix

Vos menuiseries AM-PVC 82 sont équipées de base de poignée "Secustik®" à sécurité renforcée.

LIGNE AM-PVC 70



Lima

LIGNES AM-PVC 82



Vérone
Blanche



Vérone
Acier



Vérone
Laiton



Vérone
Noire

J'M



Poignée sécurité
La fonction "Secustik®" sur la poignée Vérone fait obstruction à toute tentative d'effraction par la crémonne ou le carré de la poignée depuis l'extérieur, grâce à son mécanisme de verrouillage intégré dans l'embase de la poignée.



Poignées béquille ou bouton

Disponibles dans les finitions : vieux fer, laiton vieilli, laiton poli, blanche.

4 finitions de crémones et cache-fiches



Cache-Fiches
Finition
Vieux Fer



Cache-Fiches
Finition
Laiton Vieilli



Cache-Fiches
Finition
Laiton



Cache-Fiches
Finition
Blanc



Cache-Fiches
Finition
Laiton Blanc




Fausse crémonne béquille ou bouton

Disponibles dans les finitions : vieux fer, laiton vieilli, laiton poli, blanche.



Des vitrages décoratifs au choix



Stopsol clair

Stopsol argent

Stopsol bronze

Satinovo

Delta clair

Delta Mat

G200

Pixarena

Des petits bois au choix

Petits bois intégrés à la lame d'air du vitrage isolant _____ Petits bois collés _____



Blanc ou beige
Section 10x8mm

Plomb brillant
Section 10x8mm

Laiton
Section 10x8mm

Blanc, beige, gris
Ou tons bois
Section 26x8mm

Blanc
Section 45x8mm

Blanc
Section 22x8mm

Tons bois
Section 22x8mm
(Ligne AM-PVC 82)

Plus de luminosité

Avec le couissant ATLANTEM ne choisissez plus entre esthétique et confort de vie.

La conception et l'importance du clair de vitrage permettent une haute performance d'isolation thermique synonyme de confort de vie.



* Garantie 10 ans : hors quincaillerie.





Baie coulissante blanche 2 vantaux



Fenêtres PVC

L'équilibre unique entre clarté, esthétique, confort et robustesse

Les coulissants PVC ATLANTEM, concevables en 2 vantaux, 2 rails, vous permettent d'harmoniser votre baie coulissante avec toutes vos ouvertures grâce à sa gamme de couleurs possibles.

De nombreuses options pour vous faciliter la vie vous sont proposées : la poignée ergonomique, un seuil réduit adapté aux normes PMR (Personnes à Mobilité Réduite), ou pour gagner en performances : le bouclier thermique, le choix du vitrage...



Montant central arrondi

- 1 Montant central le plus fin du marché (35 mm).
- 2 Vitrage haute performance double (28 mm) ou triple (32 mm).
- 3 Rail aluminium pour plus de confort et de longévité.
- 4 6 types de dormants, adaptés à toutes les poses : neuf, rénovation, ossature bois...



Poignée standard

En harmonie avec celles des fenêtres.



Poignée ergonomique

EN OPTION, assure une prise en main naturelle et agréable. Sa forme galbée s'harmonise parfaitement avec une architecture contemporaine. Elle intègre un indicateur d'ouverture visible en permanence. Compatible avec la serrure traversante EN OPTION.



Croisement des vantaux

EN OPTION, pour un nettoyage plus facile de l'intégralité du vitrage.



Bouclier thermique

Idéal dans le cadre d'une rénovation ou d'une labellisation BBC, l'ajout EN OPTION du bouclier thermique permet de renforcer les performances d'isolation. De plus, il procure une esthétique intérieure plus épurée en masquant les rails latéraux.

PERFORMANCES
THERMIQUES DE BASE
U_w = 1.4 W/m².K
avec U_g de 1.1
+ intercalaire composite

PERFORMANCES
THERMIQUES JUSQU'À
U_w = 1.2 W/m².K
avec U_g de 0.7
+ intercalaire composite


PERFORMANCES AEV*
A*3 E*7B V*B2

*pour coulissant 2 vantaux
225 x 250 cm

CERTIFICATION
DES PROFILS
Classement NF

CERTIFICATION
DE LA CONCEPTION
N° DTA 6/15-2262_V1





Blanc

Finition plaxée lisse
Proche 7016

1145
Chêne irlandais

1110
Chêne doré

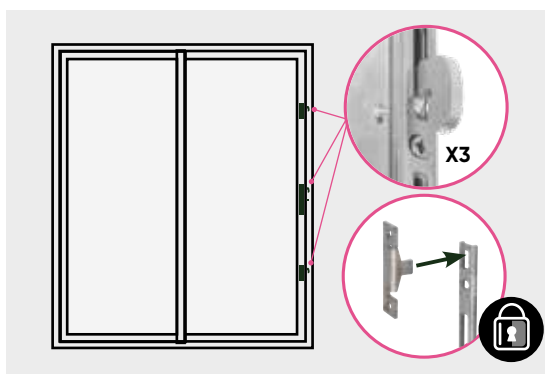
1072
Gris anthracite

5 couleurs au choix



Seuil réduit

ATLANTEM est le premier fabricant à proposer EN OPTION un seuil réduit non encastré adapté aux normes PMR (personnes à mobilité réduite), sur un coulissant PVC. Ultra fin (20 mm), posé facilement et sans décaissement, il assure une parfaite isolation grâce à sa rupture de pont thermique tout en garantissant une excellente étanchéité à l'eau et à l'air.



Quand lumière et sécurité ne font qu'un


Des innovations en matière de sécurité EN OPTION

qui vous garantissent résistance et sérénité :

- 3 crochets basculants anti-arrachement (suivant hauteur) de 4 mm d'épaisseur,
- pièce anti-souèvement en inox de 2 mm d'épaisseur,
- gâche en inox de 1,5 mm d'épaisseur.

CHOISISSEZ LA NATURALITÉ ET LE CONFORT

Privilégiez la performance et profitez de la douceur et de l'élégance du bois. Faites le choix de l'authenticité.



J' M

LES FENÊTRES
BOIS

Les bonnes raisons de changer ses fenêtres



Isolation thermique

Une grande partie des déperditions de chaleur se fait par et autour des fenêtres. Installer des ouvertures nouvelle génération, c'est réaliser jusqu'à **30% d'économies** sur votre facture de chauffage.

Isolation phonique

Également plus performantes en termes d'acoustique, elles atténuent fortement les bruits extérieurs, source de stress.

Sécurité

Un vitrage retardateur d'effraction dissuadera plus facilement tout intrus.



Investir dans des fenêtres hautement isolantes, c'est **donner une valeur ajoutée à votre logement**, aspect non négligeable pour sa revente.





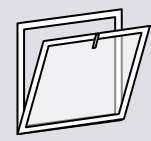
Les différentes ouvertures possibles



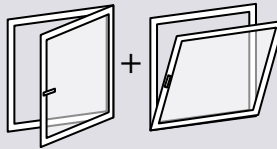
Fenêtre à la française
1 vantail




Fenêtre à la française
2 vantaux



Fenêtre à soufflet

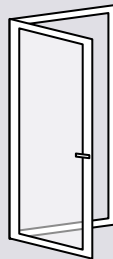


Fenêtre oscillo-battante
1 vantail

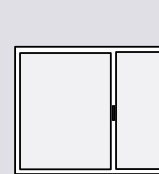
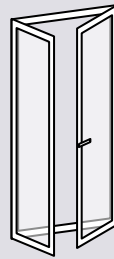


Fenêtre oscillo-battante
2 vantaux

Réunit les qualités de 2 styles d'ouverture : à la française et à soufflet.

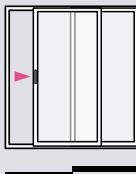


Porte-fenêtre
1 ou 2 vantaux

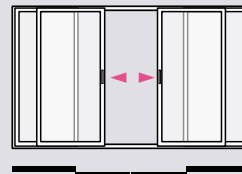


Fenêtre ou porte-fenêtre
Avec partie fixe

Partie fixe, que vous pouvez imaginer où vous voulez, en haut, en bas, de chaque côté, aux dimensions que vous désirez.



Coulissant
2 vantaux




Coulissant 4 vantaux
2 vantaux + 2 fixes latéraux

COCOON SE PLIE À VOTRE VOLONTÉ

La parfaite maîtrise du cintrage du bois par les spécialistes d'ATLANTEM ouvre d'innombrables possibilités en termes de forme des menuiseries et d'adaptabilité.



Cintres



Trapèzes & triangles



Anses de panier

Les teintes chaleureuses du bois

2 essences de bois au choix

Les essences sélectionnées par ATLANTEM présentent des caractéristiques de densité, tenue et durabilité parmi les plus élevées.



Le respect de l'environnement

Soucieux de préserver l'environnement, ATLANTEM vous propose sur demande une essence issue de forêts éco-certifiées développement durable assurant la préservation des ressources naturelles.

Les menuiseries sont traitées en base neutre sans aucun solvant et ne nécessitent aucun traitement polluant insecticide ou fongicide. De plus, le chrome 6 a été abandonné dans la finition des quincailleries.



Le site de production ATLANTEM est certifié PEFC par le Bureau Veritas Certification France.


PEFC marque créée à l'initiative de la profession qui apporte la preuve aux consommateurs que les produits en bois certifiés PEFC contribuent à la gestion durable des forêts.



INSTITUT TECHNOLOGIQUE

Menuiseries certifiées par le FCBA dans toutes les versions de battements centraux, y compris le battement Mouton et Gueule de Loup.





Porte-fenêtre cintrée oscillo-battante



Fenêtres Bois

L'esthétique associée au confort

Fabriquées sans imposte, ATLANTEM peut concevoir et produire des menuiseries atteignant jusqu'à 3 m de hauteur, qui permettent d'assurer une parfaite rénovation en préservant l'esthétique originelle de l'architecture.

Bicoloration possible

- laquage extérieur / laquage intérieur
- laquage extérieur / lasure intérieure

Laquage extérieur



Vue de profil



Lasure intérieure



Une qualité reconnue


L'ensemble des produits ATLANTEM bénéficie de labels de qualité et respecte les normes garantissant un haut niveau de performances.

4 finitions possibles

Égalisateur, lasure incolore, prépeinture et peinture laquée, avec COCOON les ouvertures prennent des couleurs pour mieux égayer les façades en respectant leur style.

10 coloris au choix


COCOON s'adapte à toutes les esthétiques en proposant une palette de coloris laqués sélectionnés dans les tendances actuelles.



HAUTE ISOLATION
DU LOGEMENT
jusqu'à :
Uw 1.3 w/m².K*

PERFORMANCES AEV
A*4 E*7B V*B2

AFFAIBLISSEMENT
ACOUSTIQUE
de **28** à **37 dB**
(RA, tr)



* Double vitrage Ug 1.1 + intercalaire composite essence Méléze.

** Garantie 5 ans : sur finition lasurée transparente. Garantie 12 ans : sur finition opaque. Voir conditions de garantie.



Porte-fenêtre cintrée oscillo-battante

Une isolation performante

Le coefficient U_w est le flux de chaleur (déperdition) qui traverse 1m^2 de paroi séparant deux ambiances dont la différence de température est d' 1°C . Il s'exprime en $\text{W}/\text{m}^2\cdot\text{K}$. Plus il est bas plus les performances d'isolation sont grandes.

Les performances AEV acoustiques et thermiques de COCOON sont certifiées par le FCBA.

CERTIFICATION
DE LA CONCEPTION :
N° DTC 16.009.297

CERTIFICATION
DE LA FABRICATION
Certificats FCBA



La ligne traditionnelle

ATLANTEM COCOON vous propose de redécouvrir la fameuse menuiserie mouton et gueule de loup. Alliance parfaite de la tradition et des techniques d'isolation modernes, cette menuiserie vous apportera confort et esthétique préservé.



Disponible en finition noire, vieux fer et blanche, la quincaillerie de votre menuiserie devient un élément de décoration à part entière.



Espagnolette



**Fermeture
par crochet**



**Battement mouton
et gueule de loup**



Crémone en applique



Gâche

La ligne contemporaine

Apportez à votre habitation un caractère unique et chaleureux grâce à ce nouveau design épuré ! Toutes les caractéristiques et spécificités du bois sont conservées, seul le style évolue pour donner un nouveau look à votre pièce.



À l'intérieur, l'ouvrant offre des lignes modernes. Côté extérieur, le jet d'eau est filant. Les poignées sont harmonieusement centrées sur le battent central, la parclose est élégante... Autant de détails qui déterminent l'esthétique de votre fenêtre.



Design épuré de l'ouvrant



Parclose



Jet d'eau



Poignée Toulon
Secustik® EN OPTION

Le sens du détail

Finitions, carreaux et formes : ATLANTEM vous offre un large choix de combinaisons possibles pour personnaliser vos ouvertures tout en respectant vos ambiances intérieures.

Des petits bois au choix

5 méthodes pour former les carreaux sur vos vitrages, COCOON vous permet de donner du relief à vos ouvertures sans perdre de leur luminosité : cadre petits bois, petits bois collés avec ou sans intercalaire dans vitrage, petits bois intégrés, petits bois mortaisés.



Cadres petits bois.



Petits bois intégrés laiton.



Petits bois collés.



Petits bois mortaisés séparant chaque carreau.



Petits bois collés avec intercalaires dans le vitrage.



Ces "plus" qui font la différence

La qualité des ouvertures ATLANTEM se perçoit au travers des attentions portées à chaque étape de la fabrication jusqu'à la pose sur site. Une exigence d'excellence qui, au-delà de la perfection esthétique, vous assure parfaite longévité et résistance aux usages quotidiens.

Finition



Des finitions exceptionnelles pour un design parfait

Un ponçage spécifique des cadres élimine quasiment à la vue les marques d'assemblage, donnant une impression "taillée dans une pièce de bois unique" des plus esthétique.

Poignée



La poignée centrée

La poignée centrée et l'habillage du battement sur les menuiseries à deux vantaux leur confèrent une parfaite symétrie.

Jet d'eau



Le jet d'eau filant

La parfaite continuité du jet d'eau sur les deux ouvrants vient parfaire l'harmonie de l'ensemble.

Montant central

Avec le battement central le plus fin du marché, les ouvertures ATLANTEM COCOON font plus de place à la lumière en augmentant le clair vitrage tout en favorisant les apports solaires.



Montant central
En standard à 133 mm



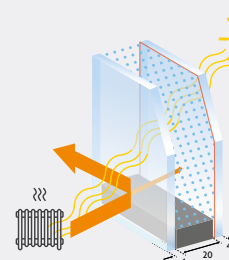
EN OPTION montant central **VISION** à 110 mm

Vitrage : isolation, sécurité, acoustique, pourquoi choisir ?



La composition standard du vitrage (4-20-4) garantit une excellente performance acoustique et thermique à votre menuiserie. Le choix d'une épaisseur de 28 mm permet l'utilisation de vitrages « techniques » tout en maintenant une lame d'air optimale garantissant le maintien de la performance thermique.

Haute isolation coefficient Ug1.1



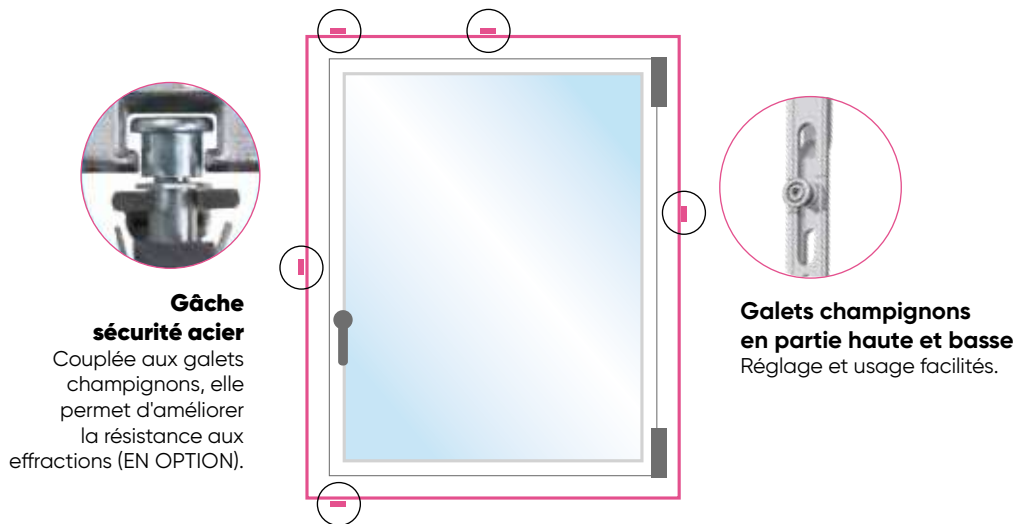
L'Argon isole le vitrage pour éviter toute perte de chaleur

La couche ITR (Isolation Thermique Renforcée) régule l'entrée des rayons du soleil l'été et réduit les pertes de chaleur l'hiver

4 ITR/20 argon/4
Équipement de base
Double vitrage Ug 1.1

Quincaillerie renvoi d'angle

La multiplication et la répartition des points de verrouillage améliorent la longévité et la sécurité.



Tenue du semi-fixe avec houssette en fenêtre et verrou en porte-fenêtre
Meilleur maintien du vantail.



Option confort

ATLANTEM propose des solutions de quincaillerie qui viennent améliorer votre confort.

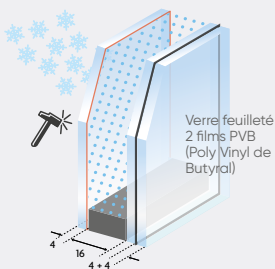


Crémone à levier sur semi-fixe

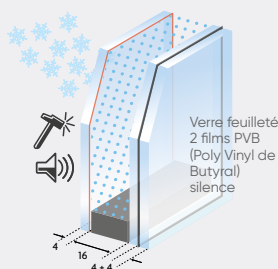
Permet le verrouillage haut et bas de votre vantail secondaire d'un simple geste.



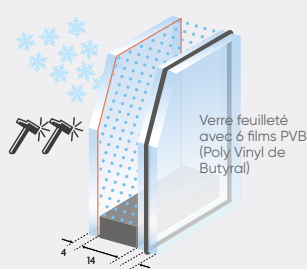
Adaptée aux normes PMR (Personnes à Mobilité Réduite).



Vitrage 4 ITR/16 argon/44.2
Verre sécurité
Coefficient **Ug 1.1**



Vitrage 4 ITR/16 argon/44.2 Silence
Verre acoustique et sécurité
Coefficient **Ug 1.1**



Vitrage 4 ITR/14 argon/44.6 (SP510)
Verre sécurité renforcée **classé P5A** selon la norme EN 356 : protection contre l'effraction.
Coefficient **Ug 1.1**


J'M ma fenêtre bois

Les solutions techniques adoptées par ATLANTEM renforcent les caractéristiques techniques et esthétiques de ses menuiseries.

- 1 • Dormant ouvrant 57 mm
- 2 • 9 types de dormants pour toutes les configurations de pose
- 3 • Solution de drainage rapide de l'eau
- 4 • Double plan de joints - double barrière d'étanchéité
- 5 • 2 types de pièces d'appui 125 et 80 mm
- 6 • Fiches arrondies de grandes dimensions



Ligne contemporaine



Ligne traditionnelle

J'M ma porte-fenêtre bois

COCOON, c'est aussi tout un choix de portes-fenêtres qui se déclinent dans tous les styles en faisant preuve des mêmes qualités et performances d'isolation thermique et phonique.

- 1 • Seuil aluminium 20 mm standard pour un confort maximum
- 2 • Seuil aluminium en rupture de pont thermique en standard
- 3 • Panneau de soubassement isolant à plate-bande



La rénovation pour une parfaite intégration

La conception de la menuiserie associée aux solutions d'habillage des dormants existants vous garantit une finition remarquable.



Aile intégrée de 22 mm



Habillage de 45 mm



Habillage de 70 mm



Habillage extérieur

Des poignées au choix

J'M



Poignée sécurité
La fonction "Secustik®" sur la poignée Vérona fait obstruction à toute tentative d'effraction par la crémonne ou le carré de la poignée depuis l'extérieur, grâce à son mécanisme de verrouillage intégré dans l'embase de la poignée.



Poignée Secustik®
Finition acier (en base)



Poignée porte-fenêtre serrure
Finition laiton poli



Poignée turlupet
Finition vieux fer



Poignées béquille ou bouton
Disponibles dans les finitions : vieux fer, laiton vieilli, laiton poli, blanche

Bouton turlupet
Finition vieux fer

5 finitions de crémones et cache-fiches



Fausses crémones béquille ou bouton
Disponibles dans les finitions : noire, vieux fer, laiton vieilli, laiton poli, blanche.



Cache fiche
Finition laiton poli



Cache fiche
Finition alu brossé



Cache fiche turlupet
Finition blanche



Cache fiche turlupet
Finition vieux fer



A modern living room with large windows and blinds. The room features a white sofa, a wooden coffee table with a glass top, and a floor lamp. The blinds are partially open, showing a view of a green lawn and a white chair. The ceiling has recessed lighting. A large pink graphic overlay is on the right side of the image.

LES VOLETS

ROULANTS
BATTANTS
COULISSANTS
PERSIENNES

OPTEZ POUR LA MODERNITÉ ET LA SIMPLICITÉ

Profitez du confort et des économies d'énergie en toutes saisons, les volets roulants régulent la température et préservent votre intimité. Des volets design conçus pour la maison connectée.



ATLANTEM
IMAGINER LES OUVERTURES DE DEMAIN



LES VOLETS ROULANTS

Les volets roulants par ATLANTEM



ATLANTEM conçoit et fabrique 4 grandes familles de volets roulants pour répondre à toutes les mises en œuvre, aussi bien en neuf qu'en rénovation. Hermétique, le volet roulant isole votre logement du froid, de la chaleur et du bruit. Des options supplémentaires peuvent augmenter ces performances.

...conçus pour la maison connectée

Tous les volets roulants de la gamme ATLANTEM intègrent en standard la technologie pour la maison connectée.

Cette motorisation permet tout d'abord d'être pilotée à distance et de connaître d'un coup d'œil la position de vos volets, portail ou porte de garage connectés.

Elle permet aussi de réaliser entre 0,75 et 1,8 KWh/m² par an d'économies d'énergie par rapport à un volet manuel. Niveau sécurité, simuler votre présence devient très simple.



Pratique le volet roulant connecté

Plus d'information dans le chapitre
"Ma maison facile" de ce catalogue.

somfy.  **DELTA
DORE**



7 bonnes raisons de choisir un volet roulant...



Pour la protection des biens et des personnes

Premier rempart avant la fenêtre, le volet roulant dissuade des tentatives d'effraction lorsqu'il est fermé. Il protège aussi votre intérieur des effets du soleil et de la lune.



Pour les économies d'énergie

La lame d'air comprise entre le volet et la menuiserie améliore considérablement l'isolation de votre habitat et contribue à économiser l'énergie et à alléger vos dépenses.



Volet motorisé



Volet à tirage direct



Volet à tringle oscillante



Volet à sangle



Pour le confort d'été

Le volet permet de réguler la température intérieure de la pièce selon l'exposition des baies.

Il fait gagner jusqu'à **9°C en été** et limite l'usage de climatisation.



Pour le confort d'hiver

Il renforce l'isolation et permet de conserver la chaleur accumulée pendant la journée.

Excellente protection contre le froid, il vous permettra de réaliser jusqu'à **10% d'économies d'énergie**.



Pour votre confort acoustique

Il renforce encore un peu plus le confort acoustique de votre habitat tout en vous apportant l'occultation parfaite.



Pour le confort visuel

Le volet est aussi un premier filtre pour les regards extérieurs et préserve votre intimité.



Pour tout le temps

Fabriqués à partir de composants durables et stables, vous apprécierez longtemps la fiabilité des volets roulants ATLANTEM.



Quel matériau pour le tablier ?

La performance thermique d'un volet roulant consiste à créer un matelas d'air entre le vitrage de la menuiserie et le tablier. La chaleur de la maison s'échappe naturellement par le vitrage de la menuiserie.

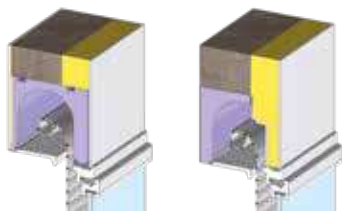
Le tablier aluminium à performance énergétique renforcée et son traitement réfléchissant renvoie la chaleur contre le vitrage de la fenêtre et réchauffe le matelas d'air créé. Votre duo menuiserie/volet est donc plus performant. La résistance additionnelle de l'ensemble volet et matelas d'air est égale à **0.24 m².K/W(1)**.



Des volets roulants adaptés à vos besoins

Pour le neuf

Coffre tunnel
ACT'O



Coffre tunnel
BBC & BBC XXL

Coffre tunnel
1/2 linteau

Volet traditionnel
Art'O




Volet roulant
pour ossature bois

Volet intégré à la menuiserie
FURTIF RÉVOLUTION




Volet roulant
1/2 linteau incorporé
à la menuiserie



Volet roulant intégré
enroulement intérieur

Pour la rénovation

Volet extérieur
ARN'O



Volet roulant
enroulement
intérieur



Volet roulant
enroulement
extérieur




Volet roulant
applique
extérieure

Volet intégré à la menuiserie
CRX Révolution



Volet roulant intégré
enroulement extérieur

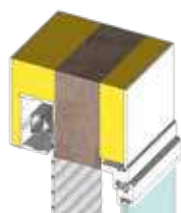


Volet roulant intégré
enroulement intérieur

Pour la modernisation

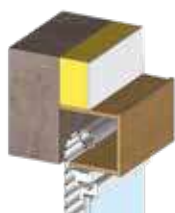
(Convient également pour l'ossature bois, la rénovation ou l'isolation par l'extérieur)

Volet extérieur
Arn'O sous-face



Volet ouverture sous-face

Volet traditionnel
Art'O



Coffre traditionnel

Volet intégré à la
menuiserie ITE'M



Volet roulant intégré enroulement
extérieur

Axe motorisé
Axx'O



EN PVC

TVA*
5,5
%

LAMES	PVC 44 x 9			PVC 55 x 14		
Delta R en classe 5	0,25 m ² K/W			0,29 m ² K/W		
Limite dimension	★★			★★★★		
Sécurité	★★			★★★★		
Compatibilité	Tous VR			Tous hors VR intégrés		
Coloris	Blanc	Gris proche 7035	Beige Deceuninck	Blanc	Gris proche 7035	Beige Deceuninck

Coloris PVC compatible avec les menuiseries PVC Atlantem

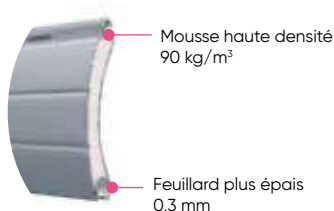
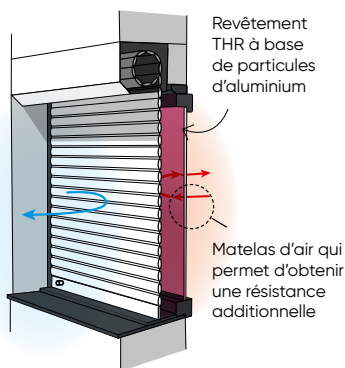
EN ALUMINIUM

LAME	Alu isolée 43 x 9	Alu sécurité 38S x 9	Alu isolée microperforée 15 x 9
Limite dimension	★★★★	★★★	★★
Sécurité	★★★★	★★★★★	★★★★
Compatibilité	Tous VR	Tous hors VR intégrés	Arn'O, Art'O pro, Act'O complet
Densité	Mousse 90 kg/m ³	Résine 450 kg/m ³	Mousse 93 kg/m ³ Coloris blanc ou 7016

LAME	Alu isolée 55 x 14	Alu isolée 56 x 13	Alu isolée 75 x 20
Limite dimension	★★★★★	★★★★★	★★★★★
Sécurité	★★★★	★★★★	★★★★
Compatibilité	Tous hors VR intégrés	Tous hors VR intégrés	Tous hors VR intégrés
Densité	Mousse 90 kg/m ³	Mousse 90 kg/m ³	Mousse 90 kg/m ³

LAME	Alu isolée 77 x 19
Limite dimension	★★★★★
Sécurité	★★★★
Compatibilité	Tous hors VR intégrés
Densité	Mousse 90 kg/m ³

Le saviez-vous ?
La lame 43 x 9 vous permet de bénéficier de la TVA 5,5 %*



TVA
5,5
%

LAME ALUMINIUM 43 x 9 à performance énergétique renforcée Delta R = 0,24 m ² K/W en classe 5	
Coloris extérieurs	Compatibilité volet
Blanc	Tous les volets roulants
Gris 7016	Tous les volets roulants sauf Révolution

* Selon loi de finance en vigueur.

Des coloris au choix pour les tabliers aluminium


	15x9	38Sx9	43x9	55x14	56x13	75x20	77x19
ALU PLATA			●		●		
ANTHRACITE			●		●		
BEIGE DCK			●				●
BEIGE 32 HEROAL			●	S		●	
BLEU CANON			●				
BRONZE			●		●		
CHAMPAGNE			●		●		
CHÊNE DORÉ			S		S		S
CHÊNE IRLANDAIS			●				
FX BOIS CHÊNE 30 HEROAL				●			
FX BOIS TECK 31 HEROAL						S	
FX BOIS FONCÉ			●		●		●
INOX			●		●		
NOIR 2100 SABLÉ			●		●	S	●
NOIR 2200 SABLÉ			●		●		
BLEU 2600 SABLÉ			●				
GRIS 2900 SABLÉ					●		●
RAL 1015		S	S	S	S	S	S
RAL 1019				●		●	
RAL 3004			●		●	●	●
RAL 3005			●		●		
RAL 5003			●		●		●
RAL 5010			●				
RAL 5014			●				
RAL 5024			●		●		
RAL 6005			●		●		
RAL 6009			●				●
RAL 6019			●		●		
RAL 6021			●		●	S	●
RAL 7012			●		●		
RAL 7016	●	S	S	S	S	S	●
RAL 7022			●		●		●
RAL 7035		S		S		S	●
RAL 7038			●				
RAL 7039			●		●		
RAL 7040			●		●		
RAL 8014		S	●	S	●	S	S
RAL 8017			●				
RAL 8019			S	S	S	●	S
RAL 8022			●				
RAL 9005			●		●		●
RAL 9006		S	S	S	S	S	●
RAL 9007			●		●		
RAL 9010			●		●		●
RAL 9016	S	S	S	S	S	S	●

Attention : pour toutes les teintes autres que RAL de ce tableau assurez-vous de la cohérence avec les autres gammes de produit.
(s) Coloris standard.



LAME ALUMINIUM ISOLÉE MICROPERFORÉE

Pour la lumière et la ventilation



Grâce à son design innovant, vous bénéficiez de plus de luminosité qu'une lame de volet roulant classique, tout en évitant les effets du soleil. La lame micro est adaptable en neuf et en rénovation.

J'M

Luminosité : meilleure diffusion de la lumière grâce à un ajourage 3 fois supérieur.

Confort : anti-insectes.

Design : transparence intérieure/extérieure en mode ajouré. Occultation totale lorsque le tablier est fermé.

Du fait de sa petite section, une légère ondulation du tablier Micro peut apparaître lorsqu'il est fermé. Ce phénomène est tout à fait normal.



Toile tissée anti-pollen

MOUSTIQUAIRE

Pour ventiler sans insecte



Ce volet permet de ventiler les pièces en laissant la fenêtre ouverte sans que les insectes puissent rentrer. Il offre l'avantage de permettre l'ouverture et la fermeture du volet en automatisé pour rafraîchir la maison en été, que vous soyez présent ou non.

Performant : les mailles de cette toile tissée sont deux fois plus fines et plus resserrées pour faire barrage aux particules allergènes (pollen, etc). Cette toile évite également à la chaleur de pénétrer dans l'habitat.

Compact : uniquement disponible en volet Rénovation sections 165 mm, 180 mm et 205 mm ; coffre pan coupé ou quart de rond. Il peut aussi se poser dans un coffre tunnel nu.


Simple : système d'enroulement manuel avec frein évitant les à-coups de la toile.



Aération sans insecte
Barrage aux particules allergènes (pollen...)
Protection solaire renforcée

Une offre complète de couleurs pour vos coffres, coulisses et lames finales et 40 coloris de tabliers au choix en ALU43

PALETTE RAL
 DISPONIBLE
 EN OPTION





Coffre intérieur

RÉVOLUTION

Le bloc baie intérieur

Esthétique

En rénovation, le croquage du coffre apporte une finition parfaite à l'intérieur. Ce procédé permet l'alignement du coffre avec les ailes de finition de la menuiserie, sans ajout de cornières. Ce coffre est disponible en deux tailles 190 ou 220 mm. Il est visible et dépasse à l'intérieur de la pièce.



Performance et confort

L'une des meilleures performances thermiques du marché avec un Uc de 1 W/(m².K) et une perméabilité à l'air classe 4 toutes manœuvres. Ses performances acoustiques sont également remarquables avec en standard 47 dB* et pouvant atteindre 51 dB. Elles sont obtenues grâce à des joues équipées de joints et des complexes isolants. Toutes les manœuvres sont disponibles sur ce coffre.

Une offre de couleurs pour vos coffres

ESSENCES DE BOIS POSSIBLES (pour coffre 220 mm)

Chêne Lasuré	Chêne Blanchi	Chêne Brut À Peindre	Pin Lasuré
--------------	---------------	----------------------	------------

PALETTE RAL
DISPONIBLE
EN OPTION



Coffre invisible

FURTIF

Le bloc baie 1/2 linteau

Esthétique

Ce coffre ne se voit ni de l'intérieur, ni de l'extérieur. La couleur du tablier est personnalisable avec plus de 30 couleurs au choix.



Performance et confort

Dans le cadre d'une construction neuve, ce coffre répond facilement aux performances demandées. Il est de ce fait conforme à la RE 2020 grâce à ses performances thermiques Uc de 0,4 W/m².K et sa perméabilité à l'air en classe 4. Il convient parfaitement pour les logements BBC.

Toutes les manœuvres sont disponibles et on privilégiera le système radio IO avec la gestion d'ensoleillement pour plus de confort.

* Sur le coffre de 190 mm.



CRX

CRX

Le bloc baie discret

Discret

Coffre avec trappe d'accès intérieur affleurant à l'ouvrant. Seulement 14 cm d'emprise sur la hauteur de baie.

Naturellement isolant

Il répond à des performances thermiques U_c de $0,9 \text{ W}/(\text{m}^2\cdot\text{K})$ et acoustiques de 45 à 50 dB. Disponible en motorisé ou manuel.

Sécurité

Coffre inviolable de l'extérieur.
Verrou autobloquant.



Ite'M

ITE'M

Le bloc baie ITE*

Esthétique

Le coffre ne déborde pas : à l'intérieur de la pièce, il est affleurant. Les ailes de la menuiserie s'alignent parfaitement avec la trappe intérieure.

Coloris : blanc et laqué.

Conception optimisée

Offre des performances thermiques U_c de $0,64 \text{ W}/(\text{m}^2\cdot\text{K})$ et acoustiques jusqu'à 50 dB. Sa perméabilité à l'air est aussi remarquable avec la classe 3 en tringle et la classe 4 en motorisé. Ces performances sont obtenues grâce aux joints dans les joues de coffre. Ce coffre répond à la RT 2012 et aux normes BBC. Disponible en motorisé ou manuel.

* ITE : Isolation Thermique par l'extérieur.



Spéciale isolation extérieure

ARN'O À ouverture sous-face

Ce volet est idéal lorsque l'on souhaite isoler sa maison par l'extérieur et mettre en place des volets roulants rénovation qui ne se voient pas. Ce volet est aussi très prisé en ossature bois pour ses encombrements réduits et sa largeur de tablier.

Robuste, avec ses joues et coulisses en aluminium, ce volet ne se voit ni de l'intérieur ni de l'extérieur.


Sa sous-face amovible en aluminium extrudé offre une grande rigidité et permet l'ouverture facile de l'extérieur. Elle peut être laquée à la couleur que vous souhaitez. Ce volet sera obligatoirement motorisé, voire solaire pour éviter les travaux intérieurs.



2 tailles de coffre :
165 et 180 mm extérieur

Une offre complète de couleurs pour vos coffres, coulisses et lames finales et 40 coloris de tabliers au choix en ALU43

PALETTE RAL
DISPONIBLE
EN OPTION





ARN'O

Volet roulant extérieur

Rénovez votre habitat avec la pose de volets roulants Arn'O adaptés à la rénovation. Volets roulants solaires, moustiquaires, à ouverture sous-face (...), choisissez le volet roulant qui correspond à votre projet de rénovation.

Harmonieux : design au choix pan coupé ou 1/4 de rond. Section de coffre optimisée de 137 à 205 mm selon hauteur de baie.

Silencieux : coulisses équipées de joint feutrine et fin seal. Closoir de coulisses design masquant la fixation du volet.

Robuste : concept aluminium et choix minutieux des matériaux. Fixation par vis inoxydables.

Astucieux : butée de lame finale escamotable et invisible.

2 design au choix

Arn'O pan coupé
coffre à pan coupé



Arn'O 1/4 de rond
coffre à 1/4 de rond



Arn'O Lame Finale Obturante :

- évite aux insectes et nuisibles de s'y loger,
- assure une occultation totale, tablier fermé, grâce à son joint continu,
- rigidifie la lame finale.

J'M



Volet roulant solaire pour une rénovation facile



Discret : panneau solaire de 37x6x0,6cm ou 50x9x0,6cm. Batterie NIMH de 2200mAh assure un fonctionnement parfait. Elle peut être logée dans le coffre ou déportée à l'extérieur.

Économique : pas d'alimentation électrique à prévoir. Pas de travaux intérieurs, ni de saignée ou de poussières pour faire passer le courant.

Installation sans dégât : un seul panneau peu importe l'orientation du panneau solaire. 1h30 de charge maximum pour un volet exposé**.

Design : disponible sur toute la gamme de coffre rénovation. Du 137 au 205 mm pan coupé ou 1/4 de rond. Tablier Alu 43 ou PVC 44 mm.

Astucieux : le panneau solaire peut aussi être déporté du coffre. La batterie arrive chargée. Mise en service au point de commande !

Compatible avec la lame finale obturante



* Selon loi de finance en vigueur. ** Le panneau solaire doit être exposé directement à la lumière.



Produit à impact environnemental réduit.



Panneau Somfy

Sûr : système autonome alimenté par panneau solaire. La fiabilité de pose est assurée à 100% après vérification par un professionnel de l'ensoleillement du volet, à l'aide d'une application Somfy Solar App. L'autonomie de la batterie est de 45 à 60 jours sans soleil. Une éventuelle charge faible de la batterie est indiquée de deux façons : une information envoyée à la Box Tahoma, et une vitesse d'ouverture réduite du volet doublée d'une fermeture saccadée. En option, un chargeur externe de secours est facilement raccordable.

Durable : garantie 7 ans. L'accostage et le démarrage en douceur du moteur, la détection d'obstacle à la descente et la protection contre le gel préservent la durée de fonctionnement du volet roulant.

Connecté : Afin d'améliorer le confort intérieur, un capteur d'ensoleillement intégré au panneau solaire permet de piloter les volets roulants à distance. Il permet également d'automatiser des scénarios comme la fermeture automatique des volets pendant les pics de chaleur en été ou leur ouverture en hiver pour maximiser les apports solaires.



Une offre complète de couleurs pour vos coffres, coulisses et lames finales et 40 coloris de tabliers au choix en ALU43

PALETTE RAL
DISPONIBLE
EN OPTION





ART'O

Intégré dans un coffre bois intérieur ou dans les combles

Pour la rénovation, le neuf et l'ossature bois

Le volet roulant Art'O d'ATLANTEM est conçu pour répondre à de nombreux cas de pose, aussi bien dans la construction neuve que dans la rénovation. Il convient également très bien pour les Maisons à Ossature Bois grâce aux différents systèmes de mise en œuvre qui ont été développés pour faciliter la pose et réduire au maximum l'encombrement des coffres.

Le choix : le volet roulant Art'O Pro déport « 0 » avec son mécanisme qui ne dépasse pas le dos de coulisse. Il permet de se poser dans des encombrements latéraux les plus fins. Pensez-y en neuf, en rénovation ou ossature bois.

Le design : un large choix de teintes satinées, structurées ou sablées pour une parfaite harmonie avec votre façade et vos menuiseries.

La sécurité : optimisation des encombrements avec nos verrous automatiques très plats de 120 kg par attache. La taille des coffres est réduite pour une discrétion maximale. Compatible ventilation sécurisée.

La fiabilité : tabliers en aluminium ou PVC avec arrêt en bout de lame garantissant un parfait fonctionnement et en silence.

L'esthétique : coulisses fines pour laisser entrer la lumière au maximum et réchauffer votre habitat. Joint feutrine pour un fonctionnement silencieux et assurer longue vie à votre tablier.



MOB EASY PRO

Pour l'ossature bois

Le volet roulant MOB Easy Pro d'ATLANTEM est le produit spécialement conçu pour la Maison Ossature Bois.

Facile à installer, il est prêt à la pose et se loge dans un espace de 165, 180 ou 205 mm.

Selon vos contraintes et vos couleurs, MOB Easy Pro et la famille des volets roulants traditionnels sont disponibles dans toutes les teintes satinées et sablées.

Leurs profils fins et discrets laisseront le maximum de lumière passer en conservant un excellent niveau de sécurité avec les verrous automatiques.



ART'O PRO

Pour la véranda

Contrôler les apports lumineux, sécuriser votre espace de vie, conserver l'intimité... le volet roulant Art'O Pro pour cheneau de véranda est la réponse.

Entièrement intégré dans le cheneau, compact et discret, il laisse filer les coulisses design et silencieuses. Il est disponible dans toutes les couleurs satinées ou sablées de façon à s'harmoniser avec votre architecture.

© AKENA – Fred Pieau Photographe

Une offre complète de couleurs pour vos coulisses, lames finales et 40 coloris de tabliers au choix en ALU43

PALETTE RAL
DISPONIBLE
EN OPTION



COFFRES TUNNELS INTÉGRÉS AU GROS ŒUVRE

ACT'O BASSE CONSOMMATION *Totalement masqués et structurellement bien pensés*

La construction d'une maison est un moment fort, un projet mûrement pensé. Ne négligez pas certains détails. Vous aidez à faire le bon choix de matériaux avec le meilleur rapport qualité/ performance, c'est notre métier.

Nos coffres tunnels BBC XXL* permettent de répondre à des largeurs de baie jusqu'à 5,4 ml de large.

Performants : tous les coffres Act'O sont équipés de joints de perméabilité à l'air.

Design : sous-face blanche ou de la couleur de vos menuiseries. Coulisses et lame finale à la couleur de votre choix.

Résistants : Act'O BBC répond à des largeurs de 3,5 ml. Équipé du volet Art'O Pro, vous réduisez considérablement le risque de bruit et de fissures en façade.

Astucieux : modernisez vos volets manuels avec nos solutions solaires.

Isolants : performance thermique jusqu'à 0,58 W/m².K. Compatible avec volet Art'O Pro.



Avec son système entièrement désolidarisé du coffre, Art'O Pro réduit les vibrations et les bruits de fonctionnement.

HAUTE ISOLATION
PERMÉABILITÉ À L'AIR
Uc = 0,58 W/m².K



Coffre tunnel BBC XXL renforcé posé en angle

* Uc = 0,58 W/m².K



ACT'O 1/2 LINTEAU

*Gain de temps
et finition assurés*

Le coffre tunnel Act'O 1/2 linteau d'ATLANTEM réunit tous les avantages d'un coffre tunnel (il ne se voit pas) et permet de poser la menuiserie avec son volet en une seule fois.



Jusqu'à 3 mètres de large

Une offre complète de couleurs pour vos coulisses, lames finales et 40 coloris de tabliers au choix en ALU43

PALETTE RAL
DISPONIBLE
EN OPTION



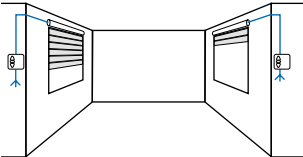
2 niveaux de centralisation intelligente



4 types de motorisation

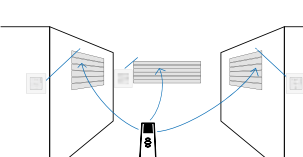
ATLANTEM a sélectionné pour vous les motorisations et automatismes pour des volets roulants connectés pour plus de sécurité, de confort et d'économies d'énergie. La motorisation solaire connectée est vraiment intéressante y compris pour moderniser vos volets existants manuels.

J'M le filaire



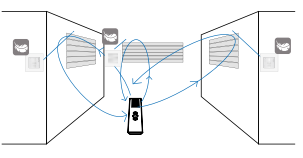
Adapté pour un seul volet roulant à motoriser, le moteur est relié au point de commande par un câblage électrique.

J'M la radio



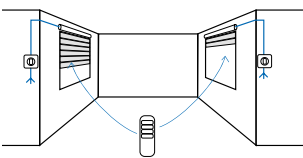
Elle permet de motoriser un volet sans avoir à câbler de point de commande car celui-ci est « sans fil ».

J'M le solaire



C'est de la radio autonome, sans dégât et sans consommation électrique.

J'M l'hybride



C'est un moteur qui se pilote d'un point de commande mural filaire et par une commande mobile ou par un smartphone.

Retrouvez en vidéos les réglages de nos moteurs sur notre chaîne YouTube ATLANTEM.

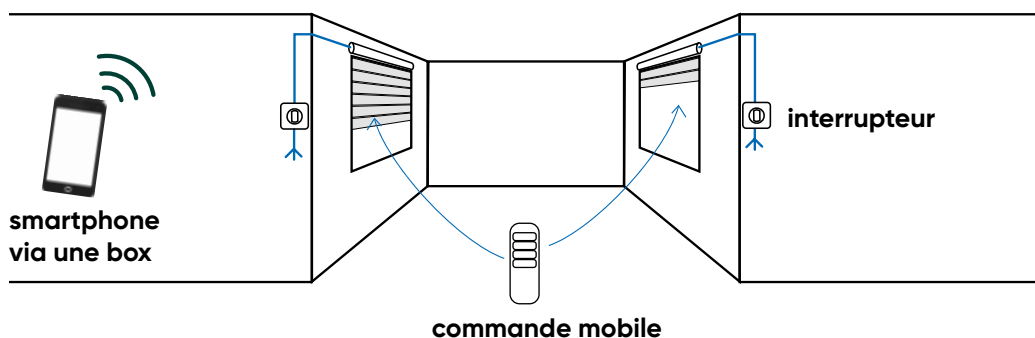
L'hybride s'installe chez vous

Mon volet roulant piloté localement par un bouton esthétiquement le même que celui de l'éclairage, avec en plus la possibilité d'avoir une commande mobile et une solution entièrement connectée ; C'est possible !

En effet, vous pouvez, pour respecter le design de vos points de commandes muraux, piloter le volet à partir de cet interrupteur tout en bénéficiant des fonctions : sécurité, alarme, détection d'intrusion, détection d'incendie nativement intégrées dans nos produits.



3 possibilités d'ouverture



Des commandes adaptées aux besoins et personnalisation

ATLANTEM propose un service de programmation des points de commandes groupés et télécommandes.

J'M commander

Les commandes et télécommandes individuelles à positionner près du volet à commander



Commande murale Smoove RS100 io

Pour animer à vue un volet roulant
Mode discret (uniquement avec motorisation S&SO RS100 io).



Mode discret (uniquement avec motorisation S&SO RS100 io).



Télécommande mobile Situio 1 io

Pour animer à vue un volet roulant.



somfy.

J'M centraliser

Les commandes de la maison : télécommandes générales pour centraliser la commande de plusieurs volets roulants



Télécommande mobile Situio 5 io

Pour piloter individuellement ou de manière centralisée les volets roulants (5 canaux).



Télécommande mobile Nina io

Naturellement intuitive. Télécommande à retour d'information pour centraliser les équipements des pièces, des étages ou de toute la maison. Pour créer, nommer et programmer facilement jusqu'à 40 produits ou groupes de produits.



Télécommande mobile Situio 5 Bi radio IO/RTS

Pour piloter individuellement ou de manière centralisée les volets roulants IO et RTS dans une même maison.



Produit à impact environnemental réduit.



Mode discret pour faire varier la vitesse de vos volets.

DELTA DORE



Commande murale DELTA DORE

Télécommande mobile TYXIA 1701

1 canal, 2 positions favorites possibles. Autonomie 10 ans, ergonomie simplifiée retour d'état grâce à la bidirectionnalité, portée radio plus importante grâce au maillage.



Télécommande mobile TYXIA 1716

16 canaux volets et 16 canaux éclairage. Autonomie 10 ans. Pour centraliser la commande des volets roulants ou l'éclairage d'une ou plusieurs pièces du logement à partir d'une seule télécommande.



Pratique le volet roulant connecté

Plus d'information dans le chapitre "Ma maison facile" de ce catalogue.


J'M programmer

Les horloges de la maison : commandes et télécommandes locales pour créer des scénarios en fonction des habitudes de vie



Horloge Chronis io

Horloge murale 1 canal pour la maison. 3 modes :
On : fonction horloge pour animer la maison selon les horaires programmés (jusqu'à 4 ordres par jour pour un groupe d'équipements).

 : fonction Simulation de présence pour animer la maison de manière autonome grâce à la programmation horaire.

Off : fonction Centralisation pour désactiver l'horloge et piloter les équipements comme on le souhaite.

Fonction crépusculaire pour une meilleure isolation.



Télécommande Nina Timer io

Pour Piloter et programmer l'horaire d'ouverture et la fermeture de vos volets roulants ou de vos stores io. Elle offre les avantages d'une télécommande générale et de l'horloge réunies en un seul produit.

J'M automatiser

Ces produits viennent compléter votre installation pour plus de confort et de sécurité sans y penser



Izyo io volet

Micro récepteur avec retour d'information permettant de passer un volet filaire en radio io compatible avec la maison connectée. Se loge derrière votre interrupteur existant. Existe aussi pour l'éclairage.



Smoove uno io

Interrupteur pour volet roulant filaire permettant de le passer en radio io compatible à la maison connectée mais sans retour d'information.



Sunis io

Pour une descente ou remontée automatique des volets roulants en fonction de la présence du soleil selon le seuil choisi. Pour préserver la fraîcheur de la maison (jusqu'à -9°C) en été.



DéTECTEUR d'ouverture io

Placé sur la porte d'entrée, un volet roulant ou une porte de garage, il permet de détecter une tentative d'effraction et donne l'alerte au système TaHoma®.



Récepteur Radio pour volet filaire



DéTECTEUR de fumée

en cas de départ de feu, les volets roulants s'ouvriront plus rapidement, de façon instantanée, afin de faciliter l'évacuation des occupants.

CHOISISSEZ LE CHARME DE LA TRADITION

Personnalisez vos volets : type d'ouverture, style, couleur...
La solution esthétique et solide qui traverse le temps.



LES VOLETS BATTANTS

Les bonnes questions à se poser pour choisir son volet battant



Résistants aux aléas du temps et nécessitant peu d'entretien, les volets aluminium apportent une touche moderne à vos façades.

Le choix du matériau

Choisissez le type de volet adapté à l'esthétique et à la configuration de votre maison. Chaque matériau dispose de qualités propres : aspect, résistance, isolation, facilité d'entretien...

Lames pleines ou persiennes ?

Volets avec lames verticales, horizontales ou volets cadre, occultants ou ajourés. Cette large gamme répondra à vos attentes en termes d'esthétisme et de luminosité.

Un design sur mesure...

Personnalisez vos volets grâce aux nombreuses options proposées :

- coloris teintés masse ou plaxés,
- ferrage en aluminium,
- motorisation...





Volets battants Aluminium

Différents types de montage



Vantail seul
ferrage à droite
ou à gauche



2 vantaux



2 vantaux
repliable à droite
ou à gauche



3 vantaux
repliable à droite
ou à gauche



4 vantaux
repliable à droite ou à gauche



- Un choix étendu : lames, couleurs, styles et finitions
- Adapté pour de la rénovation ou du neuf
- Solide et esthétique
- Isolation et confort acoustique et thermique
- Meilleure gestion de la luminosité



Lames horizontales extrudées

LAMES HORIZONTALES EXTRUDÉES

Résistantes et modernes

Lames horizontales en aluminium extrudé (épaisseur 27 mm). Pas de lame 150 mm.



Lame aluminium horizontale extrudée de 150x27 mm (espagnolette contemporaine) Bleu 5023



Isolation thermique
 $\Delta R = 0.20$



Peu d'entretien

RAL Standard structuré fin satiné

Blanc 9010	Beige 1015	Rouge 3004	Bleu 5003	Bleu 5010	Bleu 5023	Bleu 5024	Vert 6005	Vert 6021
Gris 7012	Gris 7016	Gris 7022	Brun 8014	Brun 8019	Gris 9006	Noir 2100	Gris 2900	Bleu canon

Aspect bois



Couleurs spéciales
- Sablées
- Structurées

Autres RAL



Les coloris présentés ne sont qu'indicatifs.



LAMES VERTICALES ISOLÉES OU EXTRUDÉES

Isolation et sécurité renforcées

Lames verticales en aluminium isolé (27 mm) sur précadre aluminium (EN OPTION) ou lames verticales en aluminium extrudé (25 mm).



Barres et écharpe
Gris 7016



Barres
Gris 7016



Contre-pentures
Gris 7016



Barres gris 7016



En option panneau isolé rainures verticales d'un côté et horizontales de l'autre ou les deux faces horizontales



Peu d'entretien



Isolation thermique $\Delta R = 0.29$

RAL Standard structuré fin satiné

Blanc 9010	Beige 1015	Rouge 3004	Bleu 5003	Bleu 5010	Bleu 5014	Bleu 5023	Vert 6005	Vert 6021
Gris 7015	Gris 7016	Gris 7022	Gris 7035	Gris 9006	Gris 2900	Brun 1247	Brun 8014	Brun 8019

Les coloris présentés ne sont qu'indicatifs.

* Garantie 5 ans : pièces. Garantie 10 ans : laquage.

Aspect bois



Couleurs spéciales sur demande
- Sablées
- Satinées

Autres RAL



ALUMINIUM



Lames faux persienné pleines

CADRE

Résistants et modernes

Encadrement U ALU extrudé en coupe d'onglet. Cadre de 62 mm, épaisseur 33 mm.
Espagnolette aluminium. Ferrage aluminium.



Lames faux persienné pleines



Lames américaines ajourées



Peu d'entretien

RAL Standard structuré fin satiné

Blanc 9010	Beige 1015	Rouge 3004	Bleu 5003	Bleu 5010	Bleu 5014	Bleu 5023	Vert 6005	Vert 6021
Gris 7015	Gris 7016	Gris 7022	Gris 7035	Gris 9006	Gris 2900	Brun 1247	Brun 8014	Brun 8019

Aspect bois



Autres RAL



Couleurs spéciales sur demande
- Sablées
- Satinées

Les coloris présentés ne sont qu'indicatifs.

* Garantie 5 ans : pièces. Garantie 10 ans : laquage.



Chevrons

CADRE BLANC

L'esthétisme sur mesure

Cadre teinté dans la masse ou plaxé.



Isolation thermique
chevron plein $\Delta R = 0.22$
en ajouré $\Delta R < 0.20$



Peu
d'entretien



Chevrons



Lames
horizontales



Lames arasées
ajourées (à la française)



Lames arrondies
(à l'américaine)



1/3 lames arasées
ajourées (à la française)
2/3 lames verticales

Teinté dans la masse

Blanc
9016



LAMES VERTICALES 24 MM

Le confort dans la durée

Lames verticales 24 mm teintées dans la masse ou plaxées.



Barres et écharpe
Vert amande 6021



Barres
Bleu de Provence 5024




Contre-pentures
Blanc 9016



Isolation
thermique
 $\Delta R = 0.22$



Peu
d'entretien



Profil PVC 24 mm

Teintés dans la masse

Gamme plaxée

ASPECT BOIS
SANS ENTRETIEN



Les coloris présentés ne sont qu'indicatifs.



Contre-pentures

LAMES VERTICALES 28 MM

Solidité renforcée

Lames verticales 28 mm teintées dans la masse ou plaxées.



Barres et écharpe
Plaxé gris anthracite



Barres
Blanc 9016




Contre-pentures
Plaxé chêne clair



Isolation thermique
 $\Delta R = 0.24$



Peu d'entretien




Profil PVC 28 mm
plaxé chêne clair

Teintés dans la masse _____



Gamme plaxée _____



Les coloris présentés ne sont qu'indicatifs.

**ASPECT BOIS
SANS ENTRETIEN**



Barres et écharpe

LAMES 27 MM

Le classique indémodable

Tablier de lames 89 x 27 mm, broché. Ferrage acier par pentures queue de carpe.



Barres et écharpe
Sapin




Barres
Exotique rouge
avec emboîture haute



Contre-pentures
Red cedar



Isolation
thermique
Sapin/red cedar
 $\Delta R = 0.23$
Bois exotique
 $\Delta R < 0.20$



Profil sapin
épaisseur 27 mm

Essences de bois

Sapin



Exotique rouge



Red cedar



Naturel : red cedar
IFH : sapin, bois exotique
Lasure : sapin, bois exotique
Impression blanche : sapin, bois exotique

Les coloris présentés ne sont qu'indicatifs.



Lames arasées à la française

CADRE

Le charme du naturel

Cadre de section de 90 x 34 mm. Ferrage acier par pentures bout droit. Condamnation par espagnolette ronde en acier. Entretien tous les 2 ans (égrenage puis lasure ou peinture).



Isolation thermique
 $\Delta R < 0.20$



Lames verticales
Sapin



Lames chevrons
Exotique rouge



Lames arasées (à la française)
Exotique rouge



Lames chevrons
Sapin

Essences de bois

Sapin



Exotique rouge



Les coloris présentés ne sont qu'indicatifs.

ALLIEZ L'ESTHÉTIQUE ET LA SOLIDITÉ

Choisissez le design contemporain adapté à la configuration de votre maison. Faites le choix de la résistance et du confort.



LES VOLETS
COULISSANTS

Les bonnes questions à se poser pour choisir son volet coulissant



Faciles d'entretien et offrant un grand confort d'utilisation, les volets coulissants apporteront une touche de modernité à votre façade.

Le choix du matériau

Choisissez le type de volet adapté à l'esthétique et à la configuration de votre maison. Chaque matériau dispose de qualités propres : aspect, résistance, isolation, facilité d'entretien...

Lames pleines ou ajourées ?

Volets avec lames verticales, horizontales, ou volets cadre, occultants ou ajourés.

Cette large gamme répondra à vos attentes en termes d'esthétique et de luminosité.

Un design sur mesure...

Personnalisez vos volets grâce aux nombreuses options proposées :

- coloris teintés masse ou plaxés,
- motorisation...





Différents types de montage


Rail 1 voie




Vantail seul

2 vantaux

Rail 2 voies



2 vantaux



3 vantaux



4 vantaux



- Un choix étendu : lames, couleurs, styles et finitions
- Adapté pour de la rénovation ou du neuf
- Solide et esthétique
- Isolation et confort acoustique et thermique
- Meilleure gestion de la luminosité

Volets coulissants Aluminium

ALUMINIUM

Solidité et élégance

- Cadre 62 x 33 mm persienné ajouré ou non ajouré.
- Lames verticales en aluminium isolé ou extrudé (27 mm d'épaisseur).



RAL Standard structuré fin satiné

Blanc 9010	Beige 1015	Rouge 3004	Bleu 5003	Bleu 5010	Bleu 5014	Bleu 5023	Vert 6005	Vert 6021
Gris 7015	Gris 7016	Gris 7022	Gris 7035	Gris 9006	Gris 2900	Brun 1247	Brun 8014	Brun 8019

Aspect bois



Couleurs spéciales
sur demande
- Sablées
- Satinées

Autres RAL



Peu
d'entretien

Les coloris présentés ne sont qu'indicatifs.

* Garantie 5 ans : pièces. Garantie 10 ans : laquage.

De nombreux types de remplissages

Remplissage standard



Persienné
Lame
américaine
ajourée fixe



**Plein aspect
persienné**
Lame
faux persienné
pleine



Plein
Lame
verticale pleine



Lames américaines
orientables en option



Mixte
Lame
américaine
ajourée fixe ou
orientable

Lame
verticale pleine



Mixte
Lame
faux persienné
pleine

Lame
verticale
pleine



Mixte
Lame
américaine
ajourée fixe ou
orientable

Lame
faux persienné
pleine



Lame
américaine
orientable

Lames extrudées

Lames horizontales



Bleu 5010



Gris 9006

Lames verticales



Brun 8019



Gris 9006

Lames isolées

Lames verticales



Vert 6021



Gris 9006



Pratique et esthétique

- Cadre 71 x 31 mm teinté dans la masse.
- Lames verticales (28 mm) teintées dans la masse ou plaxées.

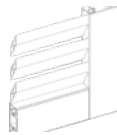


Peu
d'entretien

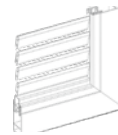
Cadre



Lames chevrons
non ajourées



Lames arasées
ajourées (à la française)



Lames arrondies
ajourées (à l'américaine)



Lames pleines
horizontales
ou verticales

Lames verticales 28 mm



Gris anthracite



Chêne clair



Couleur lames verticales au choix (cadre blanc)

Teintées dans la masse _____



Gamme plaxée _____



ASPECT BOIS
SANS ENTRETIEN

Les coloris présentés ne sont qu'indicatifs.

Chaleureux et naturel

- Volet lames verticales 90 x 27 mm, broché avec emboîtures haute et basse.
- Volet persienné cadre 90 x 34 mm.

Cadre



Lames chevrons non ajourées



Lames arasées ajourées (à la française)



Lames arrondies ajourées (à l'américaine)



Lames pleines horizontales ou verticales

Lames verticales 27 mm



Sapin



Exotique rouge



Red cedar



Essences de bois


Sapin



Exotique rouge



Red Cedar



Les coloris présentés ne sont qu'indicatifs.

DÉPLOYEZ VOTRE STYLE SUR VOS FAÇADES

Optimisez l'espace et choisissez des volets fiables, robustes, aux multiples possibilités et simples d'usage.



LES PERSIENNES

ALUMINIUM PLIANTES COULISSANTES



Volets pliants coulissants



Innovante et robuste

Toute en aluminium thermolaqué, cette persienne se compose de lames extrudées multitubulaires articulées qui se replient en accordéon dans l'épaisseur ou l'extérieur du tableau.

J'M

Élégante, inaltérable et nécessitant seulement un nettoyage périodique, cette persienne saura s'intégrer en tout lieu et à tout type d'architecture.

RAL Standard structuré fin satiné

Blanc 9010	Beige 1015	Rouge 3004	Bleu 5003	Bleu 5010	Bleu 5023	Bleu 5024	Vert 6005	Vert 6021
Gris 7012	Gris 7016	Gris 7022	Brun 8014	Brun 8019	Gris 9006	Noir 2100	Gris 2900	Bleu canon

Les coloris présentés ne sont qu'indicatifs.

Autres RAL



Couleurs spéciales

- Sablées
- Structurées

ALUMINIUM COULISSANTES




Persiennes coulissantes



Peu d'entretien

Simplicité et fiabilité

Tabliers composés de vantaux en aluminium extrudé de 14 mm d'épaisseur, cadre aluminium. Fermeture assurée par un verrou tendeur aluminium.



J'M

Faciles d'utilisation, les persiennes coulissantes ne nécessitent pas d'espace en façade de votre maison. Elles offrent une bonne résistance à l'effraction et un rapport qualité / prix attractif. Disponible avec projection.

RAL Standard structuré fin satiné

Blanc 9010	Beige 1015	Rouge 3004	Bleu 5003	Bleu 5010	Bleu 5023	Bleu 5024	Vert 6005	Vert 6021
Gris 7012	Gris 7016	Gris 7022	Brun 8014	Brun 8019	Gris 9006	Noir 2100	Gris 2900	Bleu canon

Les coloris présentés ne sont qu'indicatifs.

Plaxée



Autres RAL



Couleurs spéciales
- Sablées
- Structurées



Persiennes coulissantes



Pratique et économique

Panneaux composés de vantaux PVC alvéolaire de 14 mm d'épaisseur, cadre aluminium. Fermeture assurée par un verrou tendeur en polyamide ou aluminium (en option).

Couleurs

Blanc w12

Sable

Gris

Havane



Les coloris présentés ne sont qu'indicatifs.



Peu
d'entretien



Persiennes pliantes



L'incontournable

Lames aspect lisse de 14 mm d'épaisseur, formant 4 à 12 vantaux articulés entre eux. La fermeture est assurée par une espagnolette plate en aluminium et un loquet de fermeture ou serrure 3 points posée en option. Les accessoires sont zingués ou en inox 304.

Couleurs

Blanc w12



Sable



Gris



Havane



Essences de bois

Pin d'Orégon



Pin de Caroline



Les coloris présentés ne sont qu'indicatifs.



A modern interior scene featuring a large window on the left that looks out onto a green landscape with a palm tree. In the foreground, there is a dark table and a white chair. A large, vibrant pink graphic shape, resembling a stylized arrow or a thick brushstroke, points from the right towards the center. The text is overlaid on this pink shape. The background includes a lamp with a textured, cylindrical shade and a white wall with a decorative geometric pattern of thin white lines.

LES PORTES D'ENTRÉE

ALUMINIUM/MIXTE

PVC

BOIS

ACIER

Les bonnes questions à se poser pour choisir sa porte d'entrée



Tous les matériaux des portes d'entrée présentent des atouts et caractéristiques spécifiques en termes de sécurité, confort ou d'esthétique. Chaque matériau vous permettra de répondre à votre besoin spécifique.

Le choix du matériau

L'aluminium : un matériau aux caractéristiques isolantes améliorées grâce à la rupture de pont thermique, spécialement conçue pour le grand froid, vous permettra d'accéder à une palette couleurs de plus de 250 teintes RAL.

L'acier : en choisissant l'acier, vous faites le choix de la solidité, d'une excellente durée de vie, d'un faible niveau d'entretien et d'une efficacité thermique élevée.

Le PVC : matériau recyclable, ses qualités se mesurent sur la performance de son isolation, sa facilité d'entretien et son offre tarifaire.

Le bois : si vous recherchez le charme et l'authenticité, le bois sera le matériau approprié. Il garantit une robustesse et une longévité à toute épreuve. Il demandera toutefois un entretien plus régulier et attentionné.

Une gamme de plus de 250 portes d'entrée à consulter sur www.atlantem.fr ou dans notre catalogue



ORIGINE
FRANCE[®]
GARANTIE
BV Cert. 6215962





Porte Carson



La recherche de l'esthétique et de la personnalisation

La porte d'entrée devient aujourd'hui la signature de la maison avec une tendance forte aux portes design, personnalisables grâce aux nombreux vitrages et aux incrustations de matériaux. Côté finitions la poignée apporte une touche finale.



En quête de performances thermiques de haut niveau

La recherche du confort thermique de votre maison passe aussi par votre porte d'entrée. Elles affichent ainsi un coefficient **Ud de 0,67W/m².K à 1,7 W/m².K**



Votre sécurité, notre priorité

Quel que soit le matériau choisi pour votre porte, ATLANTEM vous propose une protection renforcée et met à votre disposition une palette d'options pour toujours plus de sécurité. Les vitrages sont en standard retardateurs d'effractions.



Pratique le barillet connecté

Plus d'information dans le chapitre « **Ma maison facile** » de ce catalogue.





Porte Austin

La qualité et la finition du monobloc Aluminium



Grille motif Jungle



Grille motif Papyrus



Austin

Grille motif Papyrus, poignée rosace Fold inox, vitrage dépoli. Grille RAL 7016 texturé.

DESIGN INÉDIT

signé



ATLANTEM

IMAGINER LES OUVERTURES DE DEMAIN



Vue intérieure alu
Austin



Vue intérieure mixte
Leonardo

Je personnalise la couleur* de la grille à mes envies



Grille motif Jungle
RAL 3004 texturé



Grille motif Jungle
RAL 7016 texturé



Grille motif Jungle
RAL 9005 texturé



Grille motif Jungle
Noir 2100 sablé



Grille motif Jungle
Gris 2900 sablé



Grille motif Jungle
Gris clair SGP texturé

* 8 coloris disponibles.



Porte Sims



Sélection
ATLANTE M



Sims

RAL 7016, insert inox extérieur en applique, barre de tirage, vitrage dépoli 2 faces inclus.



Vue intérieure mixte

Trias



Oliver

Bleu canon, poignée rosace Nova inox, vitrage dépoli.



Vue intérieure mixte

Lauria



Cook

Gris 7012, poignée rosace Nova inox, vitrage Strate en option, vitrage dépoli 2 faces inclus.

Option vitrage décoratif Landar ▶



Vue intérieure mixte

Albira



Moran

Gris 2900 sablé, insert inox extérieur en applique, poignée rosace Nova inox, vitrage dépoli 2 faces inclus.



Vue intérieure mixte

Galbis

Plus de modèles sur www.atlantem.fr ou dans notre catalogue

ALUMINIUM TRADITION

Le charme des moulures



Porte Williams



Williams

RAL 7022, mouluration rapportée 2 faces, cimaise et jet d'eau extérieur, poignée plaque Nova inox, vitrage dépoli avec grille incorporée, option bâton de maréchal aspect inox brossé.

Exemples d'élévation modèle Williams



780 x 2018 mm*



950 x 2184 mm*



970 x 2200 mm*

*Dimensions Hors Tout

Les portes au budget maîtrisé



Porte Cooper

Murphy

Gris 2900 sablé,
rainurage intérieur/
extérieur, poignée
rosace Nova inox,
vitrage dépoli
2 faces inclus.



Russel

RAL 8014, insert inox
extérieur en applique,
poignée rosace Nova
inox, vitrage dépoli
2 faces inclus.



Plus de modèles sur www.atlantem.fr ou dans notre catalogue



Porte Unic

UNIC

J'M **personnaliser ma porte d'entrée**

ALU • PVC • BOIS

Entièrement personnalisable, le modèle Unic vous permet de créer votre vitrage en choisissant une photo sur le site **stock.adobe.com**, parmi une multitude de visuels. Nos artisans réalisent à la pièce et à vos dimensions votre porte d'entrée en Aluminium, PVC ou Bois. Laissez libre cours à votre imagination !



Isolation thermique



Sécurité renforcée

porte équipée d'un vitrage retardateur d'effraction



Protection UV

couleurs préservées dans le temps



Isolation acoustique



Verre trempé

rend le vitrage 5 fois plus résistant



Nettoyage facile

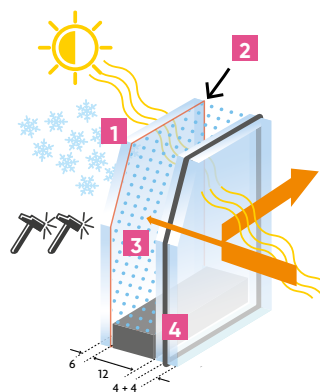
insensible à la pollution

Unic

Porte aluminium à rupture de pont thermique. Vitrage feuilleté, impression numérique céramique Haute Définition, poignée plaque étroite Nova inox. Porte réalisable en bois ou en PVC.



Voyage
Ref. 96026494



- 1 Vitrage 6 mm trempé
- 2 Impression céramique HD à l'intérieur du vitrage (pas de rayure, pas de dégradation possible...)
- 3 L'argon isole le vitrage pour éviter toute perte de chaleur vers l'extérieur du logement
- 4 Vitrage feuilleté, retardateur d'effraction 44.6 ITR (Isolation Thermique Renforcée : régule l'entrée des rayons du soleil l'été et réduit les pertes de chaleur l'hiver)

Le visuel est identique à l'intérieur comme à l'extérieur.
Luminosité moyenne à faible selon la photo choisie, sans transparence.



Zen
Ref. 230282415



Minéral
Ref. 533776396



Architecture
Ref. 157285092



Florale
Ref. 582375744



Pont
Ref. 595912587



Citadin
Ref. 447091763

Exemples de personnalisations



- 1 - Rendez-vous sur le site **www.stock.adobe.com**
- 2 - Choisissez le visuel qui vous ressemble.
- 3 - Fournissez la référence de l'image.
- 4 - Recevez votre projet avant fabrication dans nos ateliers.

GRAND VITRAGE

La luminosité sans négliger l'intimité et la sécurité

ALU • PVC • BOIS



Choisissez
parmi plus de
250 couleurs RAL

à retrouver dans notre catalogue

Fox

Porte aluminium à rupture de pont thermique, vitrage feuilleté, sablage sur vitrage dépoli, poignée plaque étroite Nova inox. Porte réalisable en bois ou en PVC.



Baguio

Porte aluminium à rupture de pont thermique, vitrage feuilleté, sablage sur vitrage miroir, poignée plaque étroite Nova inox. Porte réalisable en bois ou en PVC.



Impression Clayton

Clayton

Porte aluminium à rupture de pont thermique. Vitrage feuilleté, impression numérique céramique sur vitrage dépoli trempé, poignée plaque étroite Nova inox. Porte réalisable en bois ou en PVC.



Moody

Porte aluminium à rupture de pont thermique, vitrage dépoli feuilleté, petits bois collés, soubassement aluminium, poignée plaque étroite Nova inox. Porte réalisable en PVC.



Plus de modèles sur www.atlantem.fr ou dans notre catalogue

Le confort dans la durée



Porte Verveine



Verveine

Décor inox intérieur/
extérieur en applique,
poignée rosace Nova inox,
vitrage dépoli.
Coloris disponibles :



Monarde

Entourage inox intérieur/
extérieur en applique,
rainurage intérieur/extérieur,
poignée rosace Nova inox,
vitrage dépoli.
Coloris disponible :



Plus de modèles sur www.atlantem.fr ou dans notre catalogue



L'authenticité du bois



Réalisation spéciale



Cuivre

Laquée 7035,
poignée France
vieux fer, cimaise Dinan.



Cristal

Laquée 7039,
poignée
France vieux
fer, bouton
fixe, vitrage
dépoli avec
option grille
incorporée
Hermès.



Carborandite

Laquée 9010,
poignée France
vieux fer, bouton
fixe, vitrage dépoli
avec grille Chamberat
en fonte d'aluminium.



Agate

Laquée 7016,
poignée plaque
Nova inox,
vitrage dépoli.

Plus de modèles sur www.atlantem.fr ou dans notre catalogue

ACIER

*Les portes à haute performance thermique
sans négliger la sécurité*



Porte Dessi

Genesi

Plaxé lisse 7016,
emboutissage
intérieur/extérieur,
poignée plaque Nova
Inox, vitrage dépoli.
Coloris disponibles :



► Entourage Alunox
extérieur en option



Pagot

Plaxé lisse 7016,
Emboutissage intérieur/
extérieur, poignée plaque
Nova Inox, vitrage dépoli.
Coloris disponibles :



► Entourage Alunox
extérieur en option



Plus de modèles sur www.atlantem.fr ou dans notre catalogue

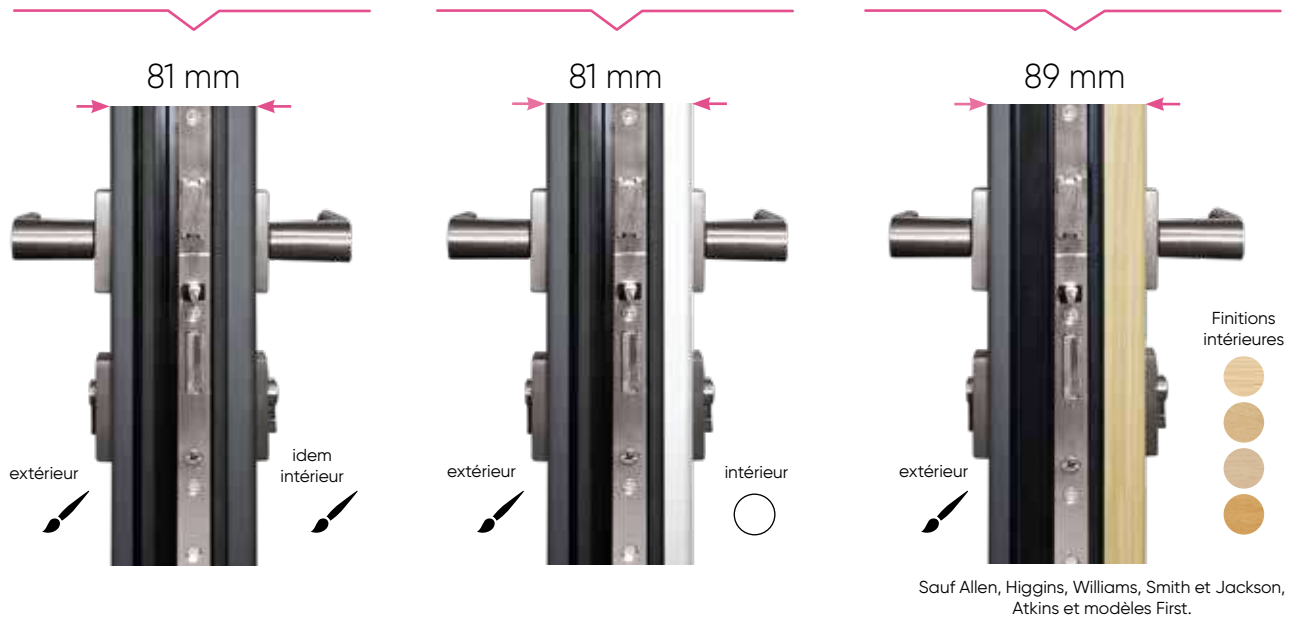
Aluminium

Monocolore, bicolore ou mixte, vous avez le choix.

En version monocoloration
un grand choix de couleurs
(intérieur/extérieur identique).

En version bicoloration
le choix de la couleur en extérieur,
la sobriété et neutralité du blanc
à l'intérieur de votre habitation.


En version mixte
le design de l'aluminium à l'extérieur avec
ses nombreuses couleurs au choix, la chaleur
et l'esthétique du bois à l'intérieur.



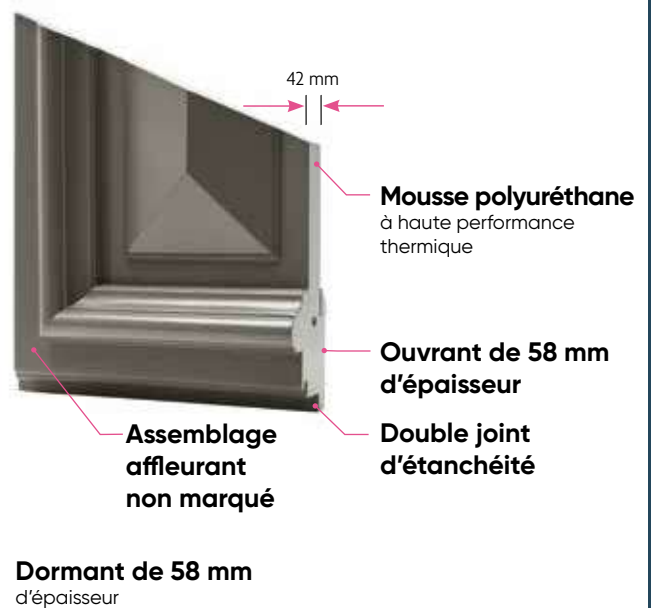
PVC



Dormant de 70 mm avec renfort thermique, associant mousse PVC basse densité et des câbles en acier intégrés, il permet d'optimiser les performances thermiques.



Bois



COORDONNÉS

En quête d'harmonie dans votre maison

Donnez à votre maison une personnalité unique en coordonnant l'esthétique de votre porte d'entrée avec le portail et la porte de garage.

Le tout assorti !



J'M

coordonner l'esthétique de ma porte d'entrée avec mon portail et ma porte de garage.

Retrouvez l'ensemble de la gamme Coordonnés sur www.atlantem.fr





Coordonné Quartz



Portes d'entrée



The image shows a modern house with a dark double door on the left. A large, vibrant pink graphic overlay, consisting of several parallel lines forming a wide, slanted arrow shape, points towards the right. Inside this pink shape, the text 'LES PORTES DE GARAGE' is written in large, bold, white capital letters. Below this, in smaller white capital letters, are the words 'SECTIONNELLES', 'LATÉRALES', and 'ENROULABLES' stacked vertically. The background features a light-colored wall, a dark door, and lush green plants and a gravel driveway.

LES PORTES DE GARAGE

SECTIONNELLES

LATÉRALES

ENROULABLES

Les bonnes questions à se poser pour choisir sa porte de garage



Au-delà de la première impression qu'elle donnera à vos visiteurs, votre future porte de garage doit répondre à plusieurs critères vous permettant d'effectuer votre choix en toute connaissance de cause : le système d'ouverture, le confort et la sécurité, l'esthétique.

Votre porte de garage adaptée au neuf comme à la rénovation

ATLANTEM vous propose **3 systèmes d'ouverture** sans aucun débordement sur l'extérieur, ce qui vous laisse le maximum d'espace pour pouvoir garer la voiture devant le garage.



Pratique la porte de garage connectée

Plus d'information dans le chapitre "Ma maison facile" de ce catalogue.

CE EN 13241-1
Conforme à la norme européenne



Porte sectionnelle

Exclusive & Attractive
Ouverture par le haut



- Faible encombrement : libère les murs de chaque côté
- Aucun débordement extérieur
- Panneau de 40 mm très isolant
- Seulement 80 mm d'encombrement de chaque côté
- Compatible "Ma maison facile"



Porte de garage Abott
RAL 7016 - hublot Alu'Nox laqué RAL 7016
Vitrage dépoli trempé

Porte latérale

Intuitive

Ouverture sur le côté



- Faible encombrement : ne prend que 100 mm le long du mur, libère le plafond
- Panneau de 40 mm très isolant
- Passage piéton sans ouverture totale de la porte
- Porte motorisée en standard avec ouverture piéton intégrée
- Compatible "Ma maison facile"

Porte enroulable

Engadine & Estérel

Ouverture par le haut



- Le plus petit encombrement intérieur : elle optimise l'espace du garage, on la privilégie pour les surfaces réduites et encombrées
- Peu de débordement intérieur
- Porte motorisée radio
- Compatible "Ma maison facile"


Les accessoires

(compatibles gammes sectionnelles et latérales)

Personnalisez votre porte de garage grâce aux différents accessoires : hublots, inserts, vitrage... Nous accordons beaucoup d'importance à l'isolation et à votre sécurité ! Tous nos hublots sont vissés de l'intérieur et équipés de double vitrage isolant et retardateur d'effraction.

Les hublots alu'nox

(Vitrages retardateurs d'effraction au choix : Clair - G200 - Dépoli acide)




Rectangle alu'nox - 4 tailles : 511 x 321 / 600 x 200 / 1100 x 200 / 1600 x 200 mm



Rond alu'nox
ø 315 mm



Carré alu'nox
300 mm



Losange alu'nox
300 mm

Les hublots alu'nox laqués



(Vitrages retardateurs d'effraction au choix : Clair - G200 - Dépoli acide)



Rectangle alu'nox laqué - 4 tailles : 511 x 321 / 600 x 200 / 1100 x 200 / 1600 x 200 mm



Rond alu'nox laqué
ø 315 mm



Carré alu'nox laqué
300 mm



Losange alu'nox laqué
300 mm

Les hublots PVC



(Vitrages retardateurs d'effraction au choix : G200 - Delta mat - Delta clair - Master point - Dépoli acide - Clair)

Tous les hublots PVC peuvent être laqués à vos couleurs.

Excepté le chêne doré pour les hublots en aluminium



Rectangle PVC 511 x 321 mm



Rond PVC ø 315 mm



Carré PVC 300 mm



Losange PVC 300 mm

Vitrages isolants & retardateurs d'effraction

Tous nos vitrages sont composés d'une face feuilletée de 33.2, d'une lame d'air isolante et d'une face intérieure décorative au choix parmi celles ci-dessous :



G200



Delta mat



Delta clair



Master point



Dépoli acide



Clair

Les hublots Papyrus


Nouveau



3 tailles : 1600 x 200 mm / 1100 x 200 / 600 x 200

Décors

Pour hublots PVC en applique sur vitrage



L'esthétique sur mesure

ATLANTEM vous propose plusieurs modèles de panneaux. Choix essentiel pour déterminer l'aspect final de votre porte de garage. Dans ce catalogue, les modèles présentés par type de panneaux vous aideront à affiner votre choix.


Finition woodgrain
pour un rendu
plus traditionnel



Finition lisse
pour une esthétique
plus contemporaine



OU



Sans motif
Esthétique, il apporte
aux façades un style
contemporain.



Mono nervure
Apporte un rendu
très moderne.



À nervures
Panneau plus classique,
proche de l'aspect
bardage bois.



À cassettes
Motif respectant un style
plus traditionnel.
N'existe qu'en finition woodgrain.



Rainure décalée
Apporte une touche moderne
et innovante.

GARANTIE
7
ans*


* Garantie 7 ans : panneaux (Blanc-RAL-Plaxé).

Assemblage des panneaux à l'horizontale ou à la verticale

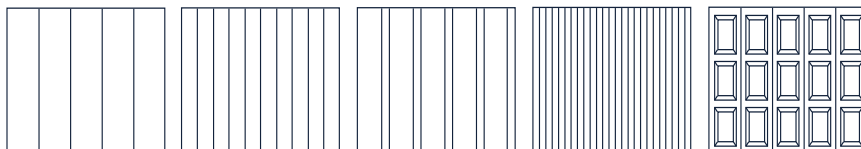
Le sens d'ouverture de votre porte de garage déterminera l'aspect final.



PORTE SECTIONNELLE
assemblage de panneaux horizontaux

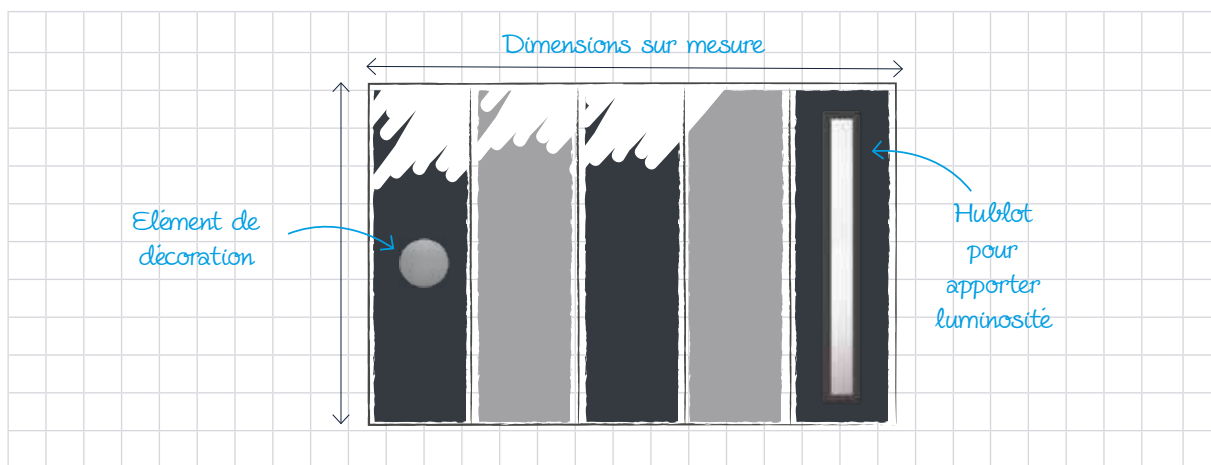


PORTE LATÉRALE
assemblage de panneaux verticaux



Sur mesure et personnalisée

Dimensions, accessoires, couleurs... Personnalisez à souhait !



Choix de couleurs

Les couleurs satinées ou Structurées Mat Fin (SMF) en option



Personnalisez votre porte de garage avec la palette de couleurs standards



Aspect bois en option*



Plus de 180 couleurs RAL satinées ou structurées mat fin
Sur demande
Hors coloris sablé

Esthétiques et isolés

La fabrication et la finition des panneaux ATLANTEM répondent aux normes de qualité les plus strictes afin d'obtenir une durabilité maximale. Tous nos panneaux sont isolés, quelle que soit leur esthétique. Constitués d'un noyau haute densité en polyuréthane, ils sont recouverts par deux tôles d'**acier** aux finitions variées pour une épaisseur totale de **40 mm**.

U = 0,51 W/m².K



- Couche de finition
- Couche primaire
- Prétraitement chimique
- Revêtement en zinc / aluminium
- Substrat
- Revêtement en zinc / aluminium
- Prétraitement chimique
- Peinture protectrice

Mousse polyuréthane haute densité 38 kg/m³

40 mm

Coefficient d'isolation thermique : **0,51 W/m².K**
Affaiblissement acoustique : **Rw** de 25 dB**
Classement au feu : **M1**
Résistance au vent : **450 Pa**
** Indice d'affaiblissement acoustique du panneau

* Sauf panneaux à cassette.



LES PORTES DE GARAGE SECTIONNELLES

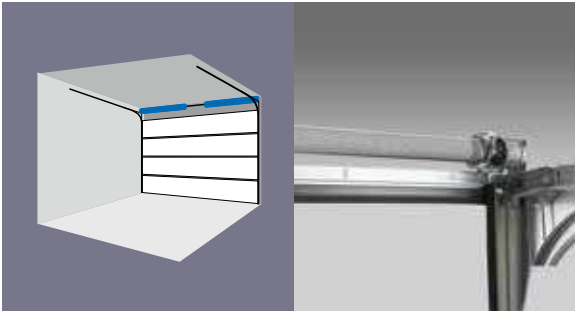
SECTIONNELLES



La porte de garage sectionnelle se lève verticalement et se loge sous le plafond. L'ouverture sectionnelle impose de libérer le plafond. Sans portillon intégré (en option) l'accès au garage demande une ouverture totale pour ne pas avoir à se baisser.

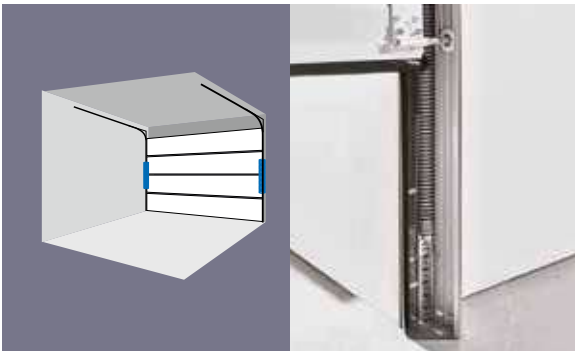


2 systèmes au choix



EXCLUSIVE RESSORT À TORSION

Son système de levage robuste et silencieux est associé à deux ressorts laqués poudrés qui assurent le parfait équilibrage de la porte durant son fonctionnement. Son encombrement au plafond est très faible et sa conception haut de gamme lui confère de sérieux avantages et pour longtemps.



ATTRACTIVE RESSORT À TRACTION

Encore **moins encombrante**, la nouvelle solution d'équilibrage ATLANTEM permet de réduire encore la hauteur nécessaire au plafond pour disposer d'une porte sectionnelle.

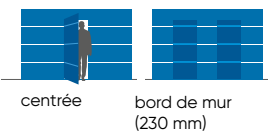
En effet les doubles ressorts de traction sont disposés dans les montants gauche et droit de la porte réduisant ainsi la retombée de linteau à 80 mm (en manuelle). **L'idéal en rénovation !**

Le portillon intégré

Vous simplifier l'accès au quotidien

Le garage est souvent un accès prioritaire (principal). Le portillon intégré à votre porte de garage est une excellente réponse. Sa conception offre un fonctionnement fiable et sécurisé.

2 positions possibles :

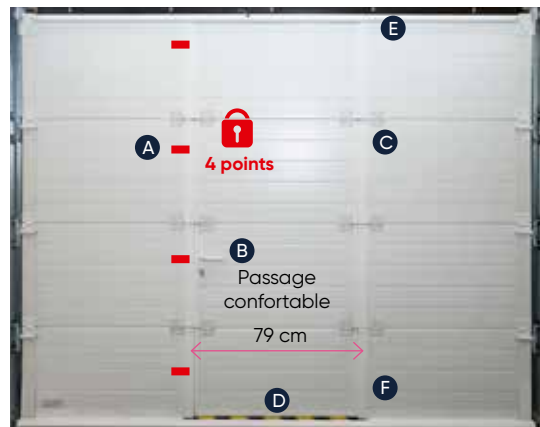


centrée bord de mur (230 mm)



Ouverture à gauche ou à droite, et toujours vers l'extérieur

Seuls les coloris satinés ou sablés sont disponibles sur ce modèle (Coloris Structurés Mat Fin non disponibles).



Porte vue de l'intérieur

* Garantie 5 ans : quincaillerie et accessoires.



Saulieu
RAL 9016 - Finition lisse - Hublots alu'nox carrés

Modèles Saulieu



RAL 8014 - Finition lisse - Hublots alu'nox laqués
RAL 8014 600 x 200 - 1100 x 200
et 1600 x 200 mm



RAL 6021 - Finition lisse
Hublots alu'nox - 600 x 200 mm



RAL 3004 - Chêne doré - Finition lisse
Hublots PVC rectangles RAL 3004


Modèles Saintonge



RAL 1015 - Finition woodgrain


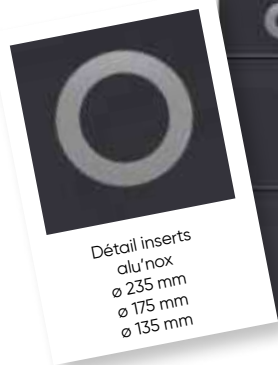


RAL 7012 - Finition woodgrain - Hublots PVC
rectangles laqués 7012



RAL 9016 - Finition woodgrain - Hublots PVC
rectangles & petits bois - croix 10 x 8 mm RAL 9016

SECTIONNELLES



Korab

Porte de garage :
RAL 7016 - Finition lisse
Inserts alu'nox
Porte de service PVC :
RAL 7016
Finition lisse
Inserts alu'nox
La poignée existe en noir,
blanc ou alu'nox (F9)
Porte de service
en PVC disponible
en 9016 / 1015 / 7016
et chêne doré



J'M personnaliser à mon image. Couleurs, hublots, inserts...
Je compose comme j'aime, ATLANTEM réalise.



Modèles Sologne



RAL 7039 - Finition lisse
Hublots alu'nox carrés




RAL 8019 - Finition lisse - Hublots PVC carrés
RAL 8019



RAL 7037 - Finition lisse - Hublots alu'nox
1100 x 200 mm



Dieze
RAL 7016 - Finition lisse
Insert alu'nox



KR

**Porte de garage
et porte de service**

PVC :

RAL 9016

Finition lisse

Inserts alu'nox


La poignée existe en noir,
blanc ou alu'nox (F9)

Porte de service

en PVC disponible


en 9016 / 1015 / 7016

et chêne doré



Hood

RAL 7022 - Insert alu'nox extérieur en applique



Everest

RAL 7039 - Insert alu'nox extérieur en applique



SECTIONNELLES




Salazie
RAL 7016 - Finition woodgrain
Hublots PVC losanges RAL 7016



Salazie

RAL 7016 - Finition lisse



Sartène

RAL 9016 et 7016 - Finition woodgrain
Hublots alu'nox carrés




Sartène

RAL 7016 et chêne doré - Finition lisse
Hublot alu'nox 600 x 200 mm



Sartène

Chêne doré
Finition woodgrain



Sartène

RAL 7016 - Finition lisse
Hublot alu'nox 1600 x 200 mm

J'M personnaliser à mon image. Couleurs, hublots, inserts...
Je compose comme j'aime, ATLANTEM réalise.



LES PORTES DE GARAGE LATÉRALES



En neuf comme en rénovation, la porte de garage latérale se déplace le long d'un mur intérieur, c'est une solution idéale pour les garages avec peu de hauteur. L'ouverture latérale impose de libérer le pan de mur où refoulera la porte.



Les détails qui font la différence...

ATLANTEM propose un système de mise en œuvre pouvant répondre aussi bien en neuf qu'en rénovation. Cette solution optimise au maximum les encombrements, conservant ainsi l'espace de rangement.

Esthétique et robustesse

Avec son précadre intégral en aluminium laqué blanc, vous avez la réponse esthétique et fonctionnelle sans oublier la robustesse du système.

En effet pas de capots plastiques qui ternissent dans le temps ; uniquement de l'aluminium laqué et un système de chariot à 4 roulements.



Précadre de seulement 9 cm avec roulements toujours protégés contre l'humidité et les poussières.

Sécurité

La partie supérieure de la porte assure un coulissement aisé et sans à-coups grâce aux doubles roulettes.

Motorisation avec arrêt sur obstacle réglable, autobloquant en position fermée pour être bien chez soi en toute sécurité.

Tous nos hublots sont équipés du tout nouveau double vitrage retardataire d'effraction classe 1, isolation thermique, anti UV.

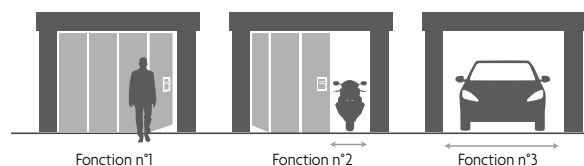


Ensemble compact en aluminium laqué blanc robuste et durable pour longtemps.

Le portillon intégré dans une porte motorisée

Elle s'adapte à votre quotidien et offre 3 avantages majeurs :

- Fonction n°1 : son portillon manuel facilite les allers-retours sans clef, ni télécommande.
- Fonction n°2 : la fonction « Ouverture partielle » obtenue à l'aide de la télécommande permet le passage d'objets plus encombrants (moto, poubelle...).
- Fonction n°3 : à l'aide de votre télécommande 4 canaux, vous avez le choix d'ouvrir votre porte de garage motorisée, en totalité.




* Garantie 5 ans : quincaillerie et accessoires.



Leman
RAL 9016 - Finition woodgrain
Hublots alu'nox 600 x 200 mm



Détail hublot
alu'nox laqué RAL 7016



Leman
RAL 9016
Finition woodgrain
Hublots alu'nox laqués
RAL 7016
600 x 200
1100 x 200
1600 x 200 mm



Leman
RAL 7016 - Finition woodgrain
Hublots alu'nox
600 x 200 - 1100 x 200
1600 x 200 mm



LATÉRALES




Ward

Bleu canon - Insert alu'nox extérieur en applique




Mills

RAL 7016 - Finition lisse - Inserts alu'nox



Mack

RAL 7012 SMF - Insert alu'nox extérieur en applique.



Pchit

RAL 7039 - Finition lisse - Inserts alu'nox



Orba

Porte de garage :

RAL 9016- Finition lisse
Inserts alu'noxKR

Porte de service PVC : RAL
9016 - Finition lisse Inserts
alu'nox

La poignée existe en noir,
blanc ou alu'nox (F9)

Porte de service en PVC
disponible en 9016 / 1015 /
7016 et chêne doré





Locarno

Porte de garage :
RAL 7012 - Finition lisse
Hublots carrés
alu'nox laqués RAL 7012

Porte de service aluminium :
RAL 7012 - Sans oculus
Remplissage lisse de 24 mm
La poignée existe en noir, blanc
ou alu'nox (F9)

Disponible également avec oculus



Locarno
RAL 5003 - Finition lisse - Hublots alu'nox 1600 x 200 mm



Locarno
RAL 7016 - Finition woodgrain
Hublots alu'nox losanges


Modèles Locarno



RAL 7016 - Finition woodgrain



RAL 7016 - Finition woodgrain
Hublots PVC carrés RAL 7016




RAL 9016 - Finition woodgrain Hublots alu'nox
laqués RAL 7016 - 1100 x 200 et 600 x 200 mm



Détail hublot
alu'nox laqué RAL 7016

LATÉRALES



Louxor

Porte de garage :

RAL 5003 - Finition lisse
hublot Papyrus RAL 7004
1600 x 200 mm

Porte de service

aluminium :

RAL 5003 - Sans oculus
Remplissage lisse de 24 mm
La poignée existe en noir,
blanc ou alu'nox (F9)

Disponible également
avec oculus



Louxor

RAL 7037 - Finition woodgrain
Hublots PVC carrés RAL 7037



Louxor

RAL 7022 - Finition woodgrain
Hublot alu'nox laqué RAL 7022

Louxor

Porte de garage :

RAL 7016 - Finition lisse

Hublots alu'nox

600 x 200

1100 x 200

1600 x 200 mm

Porte de service

aluminium :

RAL 7016 avec oculus vitré

isolant 44²/12/4 et

remplissage lisse de 24 mm

La poignée existe

en noir, blanc

ou alu'nox (F9)

Disponible également
sans oculus



Louxor

RAL 3004 - Finition lisse - Hublots PVC rectangles



Louxor

RAL 7016 - Finition woodgrain

Modèles Lausanne



Noir 2100 Sablé - Finition woodgrain



RAL 3004 - Finition woodgrain
Hublots PVC rectangles RAL 3004




RAL 7016 - Finition woodgrain
Hublot alu'nox laqué RAL 7016



LATÉRALES




Lacanau
avec portillon intégré




Lacanau

RAL 9016 - Finition woodgrain - Hublots alu'nox losanges



Lacanau RAL 7016 - Finition lisse
Hublots alu'nox carrés



Lacanau RAL 7022 - Finition lisse



Lacanau

**Porte de garage
et porte de service PVC :**

Chêne doré
Finition lisse
Hublots PVC
rectangles chêne doré
La poignée existe en noir,
blanc ou alu'nox (F9)

Porte de service en PVC
disponible en 9016 / 1015 / 7016
et chêne doré



LES PORTES DE GARAGE
ENROULABLES

ENROULABLES



La porte enroulable est la solution la plus compacte et libère murs et plafond. L'accès au garage demande une ouverture totale pour ne pas avoir à se baisser.



2 gammes au choix

La porte de garage à enroulement ATLANTEM et ses lames en aluminium isolées de mousse polyuréthane sans CFC répondent à toutes vos attentes.



GAMME ENGADINE

Lames de 77 x 19 mm
+ coffres de 300 ou 360 mm



GAMME ESTEREL

Lames de 55 x 14 mm
+ coffre de 250 mm

Mon équipement radio pour piloter ma porte de garage sécurisée

SOMMER
Antriebe & Funk



Boîtier de commande RDC Vision avec éclairage de zone à LED



Digicode en option



2 télécommandes Pearl



Compatible Ma maison facile







Boîtier de commande Rollixo avec éclairage de zone et buzzer alarme 90 dB intégrés



Digicode radio



Emetteur Keygo 4 Fcts



io homecontrol



RTS
Kado Schreyer Somfy
Disponible en RTS



Compatible Ma maison facile

TaHoma® Switch

Mon équipement pour une ouverture standard à proximité



Télécommande radio



Boîtier de commande radio courte portée

Optimiser l'espace



POSE EN APPLIQUE INTÉRIEURE



POSE EN TUNNEL



POSE EN APPLIQUE EXTÉRIEURE




SÉCURITÉ

Manœuvre de secours en cas d'impossibilité d'accès à l'intérieur du garage (en option)

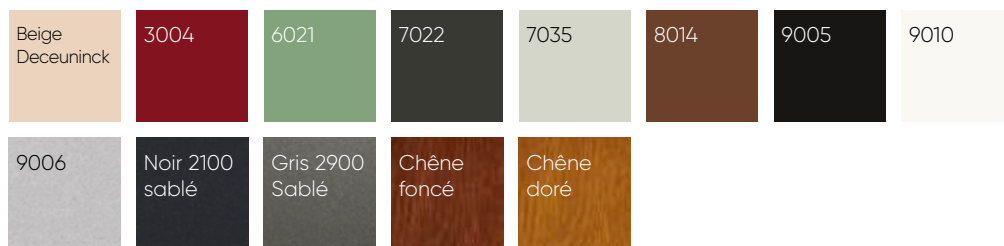
* Garantie 5 ans : moteur et automatisme.

> Gamme Engadine

LES COLORIS STANDARDS




LES COULEURS EN OPTION



> Gamme Esterel

LES COLORIS STANDARDS



LES COULEURS EN OPTION



Engadine

RAL 7016 - Lames aluminium 77 x 19 mm avec hublots en option



Engadine

RAL 9016 - Lames aluminium - 77 x 19 mm avec hublots en option



Engadine

Coffre, coulisses et lame finale RAL 8019
Tablier RAL 3004 - Lames aluminium 77 x 19 mm



COORDONNÉS

En quête d'harmonie dans votre maison

Donnez à votre maison une personnalité unique en coordonnant l'esthétique de votre porte de garage avec le portail et la porte d'entrée.

Le tout assorti !



J'M

coordonner l'esthétique de ma porte de garage avec mon portail et ma porte d'entrée.

Retrouvez l'ensemble de la gamme Coordonnés sur www.atlantem.fr






Portes de garage



Coordonné Abott

COORDONNÉS

J'M coordonner l'esthétique de ma porte de garage avec mon portail et ma porte d'entrée.



Pyrite




RAL 7016, insert céramique extérieur en applique



Reed



RAL 7022, insert inox extérieur en applique



Lewis




RAL 7012, insert inox extérieur en applique



Houston



RAL 7016, insert inox extérieur en applique



Harvey



Gris 2900 sablé, insert inox extérieur en applique



Lee



RAL 7016, insert inox extérieur affleurant



Clayton



RAL 7022 SMF, hublot alu'nox laqué
RAL 7022 SMF, vitrage dépoli trempé



Bridge




Noir 2100 sablé, hublot alu'nox laqué
Noir 2100 sablé, vitrage dépoli trempé



Lamb



RAL 9005 SMF, hublot alu'nox laqué
RAL 9005 SMF, vitrage dépoli trempé



Patton



RAL 7037, hublot alu'nox laqué, RAL 7037, vitrage dépoli trempé



Abott



Gris 2900 sablé, hublot alu'nox laqué Gris 2900 sablé,
vitrage dépoli trempé



Turner



Noir 2100 sablé, insert inox
extérieur en applique



Gill



RAL 7012 SMF, hublot alu'nox laqué RAL 7012 SMF,
vitrage dépoli trempé

Retrouvez l'ensemble de la gamme Coordonnés (portails et portes d'entrée) sur www.atlantem.fr



MOTORISATION

Toutes les motorisations ATLANTEM sont conçues pour vous apporter le maximum de confort et de sécurité, équipées en standard de deux télécommandes et d'un bouton poussoir. Les portes de garage sont conformes à la norme CE.

somfy®



GARANTIE
5
ans*

DEXXO SMART IO VITESSE : 14 cm/s



Kit moteur avec éclairage led au plafond et rail courroie



2 émetteurs Keygo 4 Fcts



Bouton poussoir 3 canaux Wall switch IO

OPTIONS



Digicode radio



Batterie de secours



Télécommande Keytis 4



Télécommande Home Keytis



Récepteur éclairage ou portail



Pratique la porte de garage connectée

Plus d'information dans le chapitre "Ma maison facile" de ce catalogue.

* Garantie 5 ans : hors périphériques.

SOMMER PRO+
VITESSE : 24 cm/s
(un des plus rapides du marché)

**COMPATIBLE MAISON CONNECTÉE
DELTA DORE**



Pratique
2 paires de suspentes
en standard



Confortable
Eclairage leds
sur convoyeur



Pratique
Bouton
d'ouverture
partielle ou
d'éclairage

Simple
2 boutons
ouverture/
fermeture



Rassurant
2 télécommandes
Pearl Vibe déjà programmées
« Elle vibre et s'allume pour
valider l'ordre d'ouverture
ou de fermeture »

Pack sécurité



Buzzer de sécurité :
il déclenche une sirène de 100 décibels
en cas de tentative d'ouverture de la porte
et le moteur repousse systématiquement
la porte en position fermée.

Pack sécurité renforcée




**Buzzer de sécurité
+ Lock Moteur :**
renforce la poussée du moteur en position
porte fermée, habituellement de 100 kilos
sur un moteur standard, elle passe à 300 kilos
et déclenche une sirène de 100 décibels.

Pack confort



**Éclairage supplémentaire pour boîtier
de commande :** permet de renforcer
l'éclairage de votre garage en ayant un point
lumineux supplémentaire sur votre boîtier
de commande. Très utile quand le boîtier de
commande est proche de la porte du cellier.
Batterie de secours : en cas de coupure
de courant, elle vous assure l'ouverture et la
fermeture de votre porte de garage. C'est
l'assurance d'un fonctionnement sans soucis.

Pack porte connectée



SOMweb :
permet le pilotage de votre moteur Sommer
Pro+ via une application.

Pack maison connectée



Carte électronique :
votre porte de garage est pilotée à distance.
Elle intègre l'application Tydom de Delta Dore.

Options communes au Sommer Pro+ et Sommer Duo Vision



Digicode radio
Un seul code remplace
les clés et les
télécommandes



**Bouton poussoir
3 canaux**
Déporte la commande
où vous le souhaitez



Récepteur portail
Pratique ! L'ouverture de
mon portail avec la même
télécommande que mon
garage

**Sommer Duo Vision
VITESSE : 18 cm/s**

Non compatible Delta Dore
et autres options ci-dessus



Convoyeur



Tête déportée
avec éclairage
mural



Télécommande
Pearl

* Garantie 5 ans : hors périphériques.



A modern building with a white upper section and a dark grey lower section. A prominent stone pillar is visible. A large, vibrant pink graphic overlay, consisting of several parallel lines forming a stylized arrow shape, points towards the right. The text is placed within this pink area.

LES PORTAILS CLÔTURES & CLAUSTRAS

ALUMINIUM
PVC

Les bonnes questions à se poser pour choisir son portail



GARANTIE
18
ans

L'aluminium

Le portail en aluminium ne nécessite pas d'entretien particulier. Une éponge, de l'eau et du savon suffiront. Solide, il résistera à toutes sortes d'intempéries. L'aluminium offre une multitude de coloris, de finitions et de formes possibles.

Le PVC

Le portail PVC nécessite peu d'entretien. Une éponge, de l'eau et du savon suffiront pour garder votre portail propre et neuf. Les couleurs disponibles sont le blanc, le beige et le chêne doré. Le PVC vous permettra de choisir parmi 6 formes, celle qui vous convient le mieux.

Quel que soit le matériau, si votre portail subit un choc, il peut être réparé. En effet, tous les éléments peuvent être changés grâce à l'assemblage mécanique des remplissages ou des cadres.

Une gamme de plus de 250 portes d'entrée à consulter sur www.atlantem.fr ou dans notre catalogue

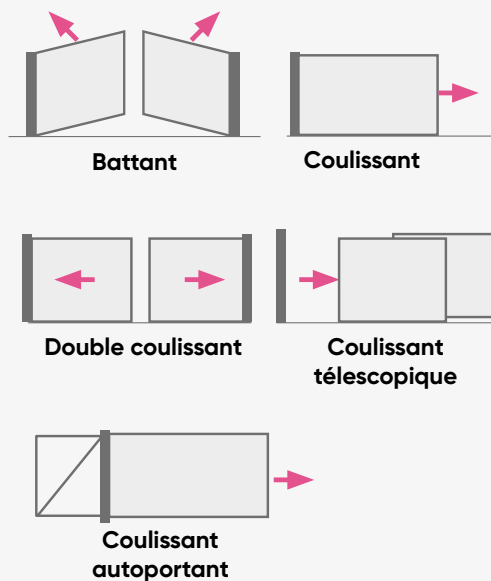


sur la structure,
l'assemblage
et la tenue du laquage
hors quincaillerie

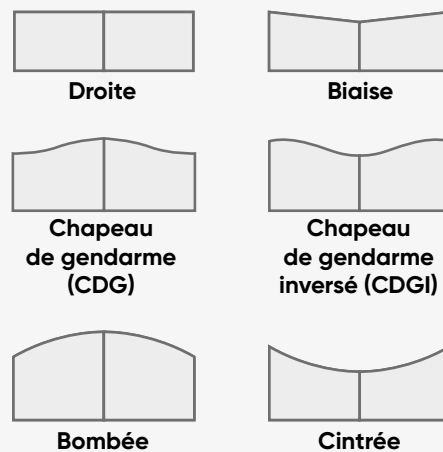


Portail Aubépine

Le système d'ouverture



La forme



Pratique le portail connecté

Plus d'information dans le chapitre "Ma maison facile" de ce catalogue.

UNIC

J'M personnaliser mon portail

Entièrement personnalisable, le modèle Unic vous permet de créer votre vitrage en choisissant une photo sur le site **stock.adobe.com**, parmi une multitude de visuels. Nos artisans réalisent à la pièce et à vos dimensions votre portail. Laissez libre cours à votre imagination !



Verre trempé

rend le vitrage 5 fois plus résistant



Nettoyage facile

Insensible à la pollution



Protection U.V

couleurs préservées dans le temps

Exemple de personnalisation



Orge vitrage UNIC

Lames de 200 mm
Vitrage dépoli trempé
Décor en impression numérique céramique sur face dépolie
Noir 2100 Sablé

Réf. 128062956

Le visuel est identique côté rue et côté jardin, sans transparence.



- 1 - Rendez-vous sur le site **www.stock.adobe.com**
- 2 - Choisissez le visuel qui vous ressemble.
- 3 - Fournissez la référence de l'image.
- 4 - Recevez votre projet avant fabrication dans nos ateliers.



Exemple de personnalisation




Pervenche vitrage UNIC

Lames de 200 mm
Vitrage dépoli trempé
Décor en impression numérique céramique sur face dépolie
Gris 2900 Sablé

Réf. 42692442



Plus de modèles sur **www.atlantem.fr** ou dans notre catalogue



Exemple de personnalisation

Pervenche vitrage UNIC

Lames de 200 mm
Vitrage dépoli trempé
Décor en impression
numérique
céramique
sur face dépolie
RAL 7012 Structuré

Réf. 223902056



Exemple de personnalisation

ORGE vitrage UNIC

Lames de 200 mm
Vitrage dépoli trempé
Décor en impression
numérique céramique
sur face dépolie
Noir 2100 Sablé

Réf. 393086572



Portail Abbott

Plus de modèles sur www.atlantem.fr ou dans notre catalogue



Portail Balsamine télescopique

La qualité et la résistance de l'aluminium



Lee

Lames de 200 mm et liseré de 15 mm

RAL 7016 Structuré, insert inox extérieur affleurant



Plus de modèles sur www.atlantem.fr ou dans notre catalogue



Celosie

Lames latérales de 200 mm en Bleu 2700 Sablé
Barreaux verticaux de 30 x 15 mm en chêne irlandais (option)



PÉTUNIA
Clôture

Pétunia

Portail et clôture Pétunia :
Lames de 200 mm - RAL 5003 Structuré - Liserés Gris galet brillants de 15 mm



Portail Balsamine

Plus de modèles sur www.atlantem.fr ou dans notre catalogue





Portail Ficus

DÉCOUPE AU LASER
précision et qualité
de finition



AZALÉE
Clôture

AZALÉE

Portail, clôture Azalée et portillon

Forme biaise - Lames de 120 mm - Tôle motif Bambous de 2 mm - RAL 8014 Structuré



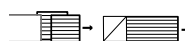
Plus de modèles sur www.atlantem.fr ou dans notre catalogue

J'M personnaliser mon portail en choisissant mon motif préféré



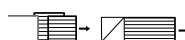
Pivoine

Lames de 200 mm
Tôle motif **Roses**
de 2 mm
Noir 2100 Sablé



Ficus

Lames de 120 mm
Tôle motif **Hibiscus**
de 2 mm
RAL 7022 Structuré



YUCCA
Clôture

Yucca

Portail et clôture **Yucca** : RAL 7016 Structuré - Tôle motif **Papyrus** de 4 mm

Plus de modèles sur www.atlantem.fr ou dans notre catalogue

ALUMINIUM FIRST

Les portails au budget maîtrisé



Hood

Lames de 200 mm
Insert inox extérieur
en applique
RAL 7016 Structuré
Porte de garage
coordonnée



Pinson

Lames de 200 mm
RAL 7004 Structuré



Sterne

Portail battant
Lames de 200 mm
RAL 7016 Structuré



Plus de modèles sur www.atlantem.fr ou dans notre catalogue



Portail Rossignol


J'M choisir mon motif



Lumière



Bulles de savon



Céillet



Rossignol

Lames de 120 mm - Tôle laquée perforée de 2 mm motif **Lumière** de 300 mm de large
Position centre droit - RAL 7016 Structuré

Plus de modèles sur www.atlantem.fr ou dans notre catalogue



ALUMINIUM EXCELLENCE

Les lignes traditionnelles



Portail Castille

j'M personnaliser
en choisissant mon embout
(doré antique ou à la teinte
de votre portail)



Flèche



Fleur de Lys




Goutte d'eau



Boule



Rond



Sureau

Forme droite
RAL 7022 Structuré
(option).



Plus de modèles sur www.atlantem.fr ou dans notre catalogue

ALUMINIUM CLAUSTRAS

La préservation de votre intimité



Clastra Aromia

JⁱM personnaliser mon claustra en choisissant mon motif préféré



Myosotis

RAL 7016 Structuré - Tôle laquée perforée motif Hibiscus
RAL 7016 Structuré - Lames de 200/20 mm.



Chèvrefeuille

RAL 8019 Structuré
Lames obliques de 130/20 mm.

Vue de profil des lames obliques

Plus de modèles sur www.atlantem.fr ou dans notre catalogue

ALUMINIUM CLÔTURES

Pour parfaire l'esthétique de votre propriété

GARANTIE
18
ans

sur la structure,
l'assemblage
et la tenue
du laquage




Clôture fabrication spéciale

j'M composer ma clôture avec autant de lisses que nécessaire



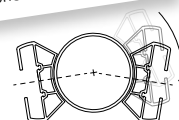
À 1 lisse

Barreau 200 mm - RAL 7037 Structuré



À 2 lisses

Barreaux 200 mm - RAL 7037 Structuré



Plus de modèles sur www.atlantem.fr ou dans notre catalogue



Clôture Ancolie et Hellébore

J'M personnaliser ma clôture en choisissant mon motif préféré à harmoniser avec mon portail



Vue de profil
barreaux
de 100
et 200 mm,
contemporains



Aubépine

Bleu 2700 sablé (option)
Barreaux de 100 et 200 mm.

DÉCOUPE AU LASER
précision et qualité
de finition



Yucca

Motif **Papyrus**
Tôle laquée perforée de 4 mm
RAL 7016 Structuré

Plus de modèles sur www.atlantem.fr ou dans notre catalogue

La longévité et la résistance



Portail Naples

Milos

Traverses et montants
de 130 mm et lames
de 150 mm.
Lame couleur disponible
en : RAL 7016 SMF
Panneaux de 24 mm
Coloris disponible :



Plus de modèles sur www.atlantem.fr ou dans notre catalogue



Clôture Ile



Palerme

Lames 130 x 32 mm encastrées
par mortaisage dans des potelets
115 x 115 mm
Hauteur de 268 mm (2 lames)
à 1372 (10 lames)
Coloris disponibles :



Batz

En forme droite
Traverses : 75 x 24 mm
(si H < ou = 600 mm)
Traverses PVC : 130 x 32 mm
(si H > 600 mm)
Barreaux PVC : 130 x 32 mm
Espace moyen entre barreaux :
52 mm
Coloris disponibles :

Plus de modèles sur www.atlantem.fr ou dans notre catalogue

COORDONNÉS

En quête d'harmonie dans votre maison

Donnez à votre maison une personnalité unique en coordonnant l'esthétique de votre portail avec la porte d'entrée et la porte de garage.

Le tout assorti !



J'M

coordonner l'esthétique de mon portail
avec ma porte d'entrée et ma porte
de garage.

Retrouvez l'ensemble de la gamme Coordonnés
sur www.atlantem.fr





Coordonné Lee



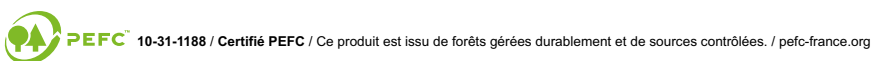
Portails, clôtures et claustras





A series of horizontal dotted lines for writing notes, spanning the width of the page.

Sauf erreurs typographiques. Éléments valides à la date d'impression. Schémas et photos non contractuels.
Crédits photos : D3 Studio - Hoppe - Charles Marion - Euradif - Gates - Studio Garnier - Studio Océan - Somfy - Sous licence de Shutterstock.com - Adobe Stock
Création et conception : Quintesis et Izard Création - Juillet 2023





ATLANTEM
IMAGINER LES OUVERTURES DE DEMAIN

atlantem.fr

Siège social : NOYAL-PONTIVY (56)